

平成23年 消防概況



平成22年度土岐市消防団活動写真コンクール 市長賞

土岐市消防本部

火災概況

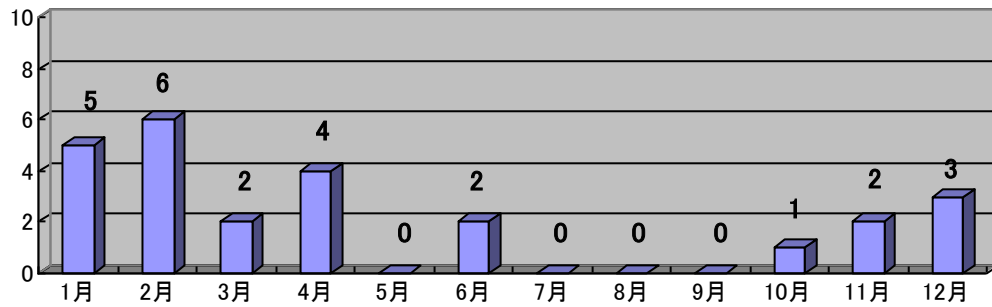
前年と比較すると、出火件数は増加しており、火災による死傷者数は減少しております。

- **火災件数は3件の増加**
平成23年中における市内での火災件数は、**25件**で、平成22年と比べると**3件の増加**となりました。火災による損害額も**7千万円以上増加**しました。
- **死傷者は3名**
死傷者数は**3名**で、内訳は、死者**1名**、負傷者**2名**でした。
- **消防団の出動は7件**
25件発生した火災のうち、消防団が出動した件数は**7件**でした。
- **出火原因別**
出火原因別では、ストーブ**4件**、炉**3件**、マッチ・ライター**2件**、火遊び**1件**、その他**8件**、放火・放火疑い**1件**、不明・調査中**6件**でした。
- **火災種別では建物火災**
火災種別ごとで見ると、建物火災が**17件**で最も多く発生し、車両火災と林野火災がそれぞれ**2件**、その他の火災が**4件**発生しました。
- **土岐消防の対策 「住宅防火対策」**
火災の多くが不注意または人為的なもので発生しているため、今後も引き続き「3つの習慣、4つの対策」に係る原因の減少及び住宅防火対策として、高齢者の死傷防止を重点に努力をしています。
また、住宅用火災警報器の設置が義務化されたことにより、火災の早期発見と素早い初期消火ができるようになり、火災件数と火災による死傷者がゼロになるよう努めています。

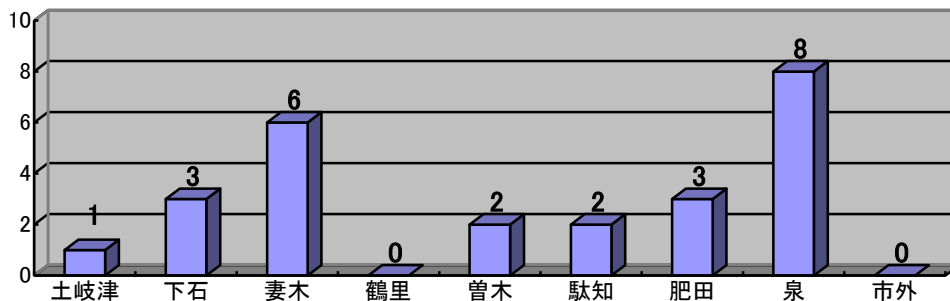
過去3年間の火災状況と昨年との比較

		平成21年	平成22年	平成23年	増減
火災件数	合計	32	22	25	+3
	建物火災	15	11	17	+6
	林野火災	2	0	2	+2
	車両火災	4	4	2	-2
	その他火災	11	7	4	-3
死傷者数	死者	0	1	1	±0
	負傷者	3	3	2	-1
損害額（千円）		19,478	3,383	*78,155	+74,772

月別火災件数



地区別火災件数



救急概況

前年と比較すると、救急件数、搬送人員ともに増加しました。

○ 救急件数118件の増加

平成23年における救急件数は2,276件で平成22年の2,158件と比較して、118件の増加となりました。これは1日平均約6.24件出動したことになります。

搬送人員は、2,187人で市民28人に1人の割合で救急搬送されていることになります。(平成23年11月末日の人口62,106人より)

○ 最も多く発生した事故種別は急病

救急事故種別では、急病1,409件で平成22年と比較して144件の増加、交通事故215件で52件の減少、一般負傷346件で1件の減少、その他306件で27件の増加となりました。

○ 土岐消防の対策 「救命率の向上」

これまで、応急手当普及啓発活動の推進を実施してきましたが、近年その成果を、救急現場にて垣間見ることがあります。それは、普通救命講習を受講した市民による心肺蘇生法や、異物除去などの行為を現場で見たときです。今後もさらに多くの方に受講して頂けるよう普及啓発活動を実施してまいります。

また、救急救命士及び救急隊員は、各種訓練や研修により質の向上に努めています。

○ PA出動について

PA出動とは、消防ポンプ自動車(PUMPER)と救急車(AMBULANCE)が連携し出動するも

のです。早期に傷病者に対する適切な救急活動を行うため、救急車（救急隊）のみでは対応困難な事態に備え出動します。

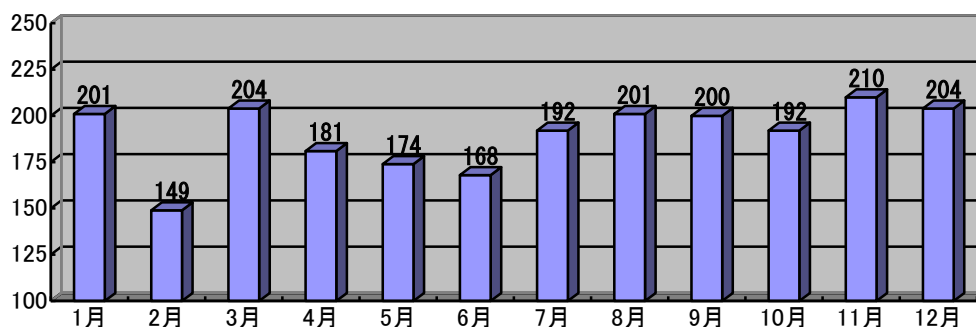
- ・ 119 番通報を受けた際に心肺機能の停止が疑われるとき
- ・ 救急隊だけでは傷病者の救護や搬送が困難なとき
- ・ 交通量の激しい場所での交通事故により、傷病者や救急隊員の安全確保が必要なとき等

昨今 PA 出動が増加しております。市民の皆様のご理解とご協力のほどよろしくお願いたします。

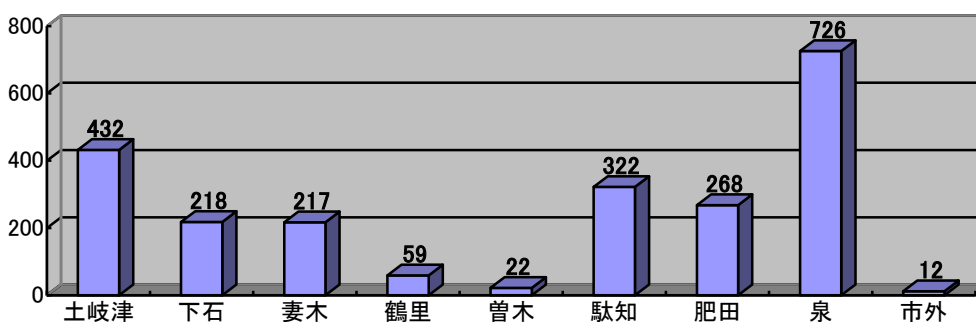
過去 3 年間の救急状況と昨年との比較

		平成 21 年	平成 22 年	平成 23 年	増減
救急件数	合計	2,073	2,158	2,276	+118
	急病	1,262	1,265	1,409	+144
	一般負傷	341	347	346	-1
	交通事故	208	267	215	-52
	その他	262	279	306	+27
搬送人員		2,008	2,083	2,187	+104
1 日平均		5.68	5.91	6.24	+0.33

月別救急件数



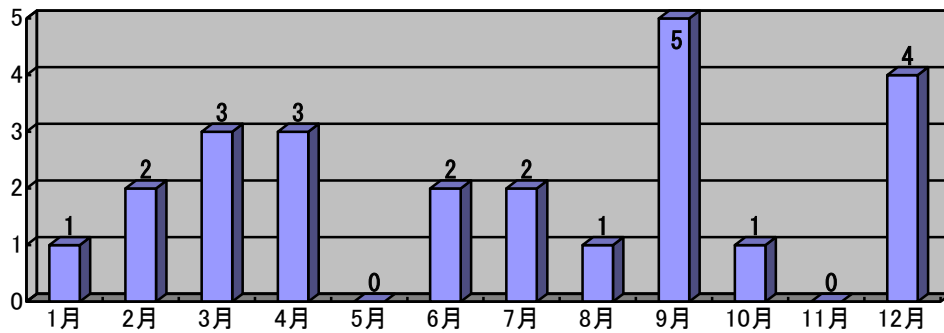
地区別救急件数



過去3年間の救助状況と昨年との比較

		平成21年	平成22年	平成23年	増減
救助件数	合計	24	22	24	+2
	交通事故	20	17	17	±0
	その他	4	5	7	+2
活動件数		15	6	10	+4
救助人員		16	6	11	+5

月別救助件数



地区別救助件数

