

平成25年 消防概況



平成24年度土岐市消防団活動写真コンクール
市長賞：小木曾末男さん（下石町）

土岐市消防本部

火災概況

前年と比較すると、火災件数は増加しましたが、死傷者数は減少しました。

○ **火災件数**

平成25年中における市内での火災件数は33件で、平成24年と比べると8件の増加となりましたが、建物火災の件数は減少しています。火災による損害額は、70,617千円減少しました。

○ **死傷者**

死傷者数は2名で、内訳は、死者1名、負傷者1名でした。

○ **消防団の出動**

33件発生した火災のうち、消防団が出動した件数は7件でした。

○ **原因別**

原因別では、放火の疑い3件、火遊び1件、こんろ1件、その他15件、不明・調査中13件でした。

○ **火災種別**

火災種別ごとに見ると、建物火災が15件で最も多く発生し、林野火災5件、車両火災5件、その他の火災が8件発生しました。5月に泉町で発生した建物火災では強風の影響により周囲の林野へも広範囲に延焼拡大したため、市内すべての消防団が出動し消火活動にあたったほか、岐阜県防災ヘリによる空中消火も実施されるなど、大規模な活動となりました。

○ **土岐消防の対策**

毎年火災により尊い命や財産が失われ、死傷者の多くは住宅火災で発生し、その多くは高齢者となっています。

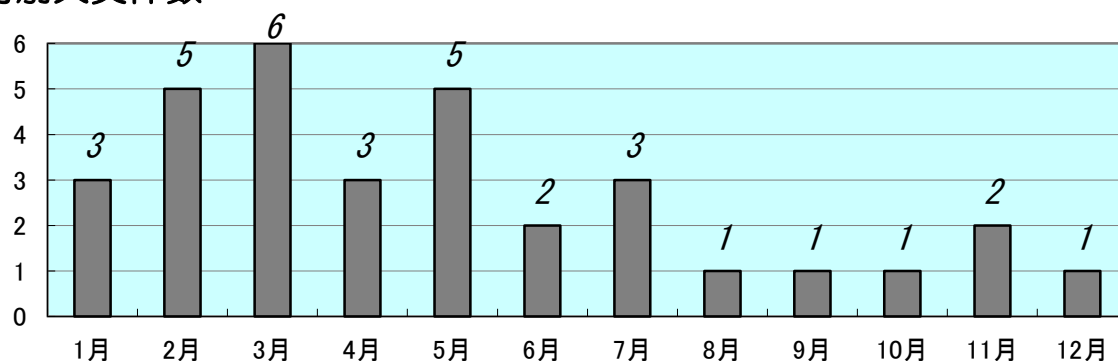
土岐市では、火災による死傷者を低減するため、住宅用火災警報器設置の呼びかけなどの「住宅防火対策」、警戒巡視などによる「放火火災防止対策」、各施設への立入検査および、消防訓練の立会いなどによる「不特定多数の方が利用される施設や、福祉施設などの防火安全対策」を重点推進項目として火災のない安心して暮らせるまちづくりをおこなってまいります。

過去3年間の火災状況と昨年との比較

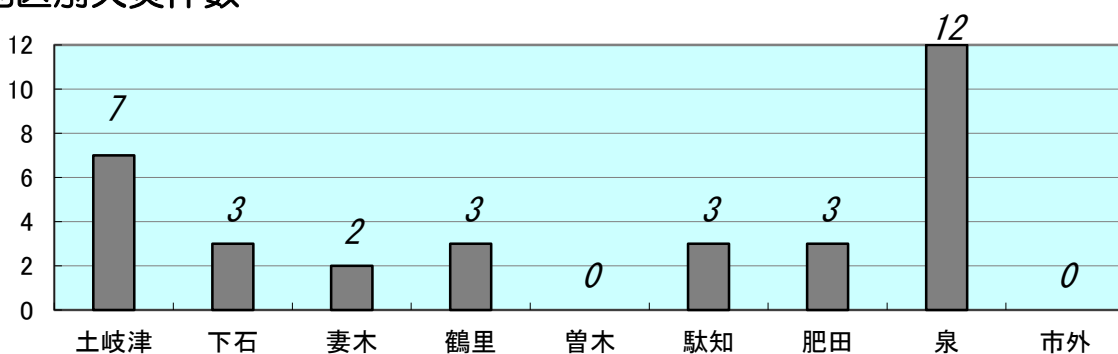
		平成23年	平成24年	平成25年	増減
火災件数	合計	25	25	33	+8
	建物火災	17	16	15	-1
	林野火災	2	1	5	+4
	車両火災	2	1	5	+4
	その他の火災	4	7	8	+1
者数 死傷	死者	1	2	1	-1
	負傷者	2	2	1	-1
損害額（千円）		78,155	115,542	44,925	-70,617

※平成25年12月27日の火災の損害額は含んでおりません。

月別火災件数



地区別火災件数



救急概況

前年と比較すると、救急件数、搬送人員ともに増加しました。

○ 救急件数

平成25年中における救急件数は2,392件で、平成24年の2,339件と比較して53件の増加となりました。これは、1日平均約6.55件出動したことになります。

搬送人員は2,289人で市民約26.6人に1人の割合で救急搬送されていることになります。

全国的にも高齢化の進行等により救急件数は増加を続けており、当市においても全搬送人員の約63.2%を65歳以上の高齢者が占めています。

(平成25年11月末日の人口60,915人より)

○ 最も多く発生した事故種別は急病

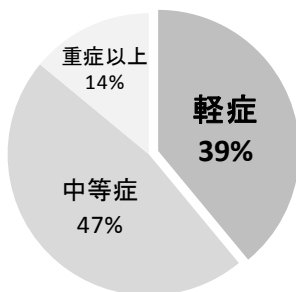
救急事故種別では、急病1,479件で平成24年と比較して22件の増加、一般負傷353件で12件の減少、交通事故238件で24件の増加、その他322件で19件の増加となりました。

○ 約4割は軽症程度

救急搬送した2,289人のうち約4割にあたる890の方が、医師に

より入院の必要がないと診断された「軽症」の方でした。本当に救急車が必要な人のもとへ1秒でも早く救急車を到着させ、大切な命を救うために、救急車の適正利用にご協力をお願いします。

傷病程度の割合

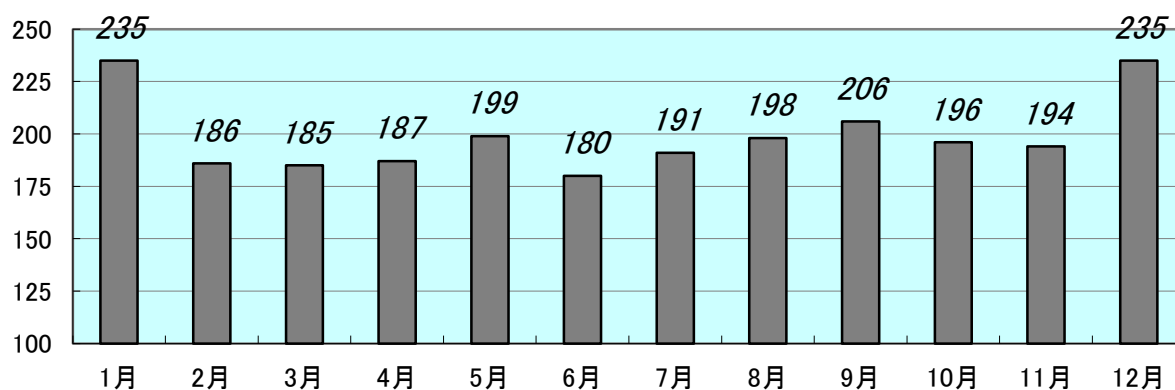


軽症…入院を必要としないもの
 中等症…傷病の程度が重症または軽症以外のもの
 重症…3週間以上の入院加療を必要とするもの

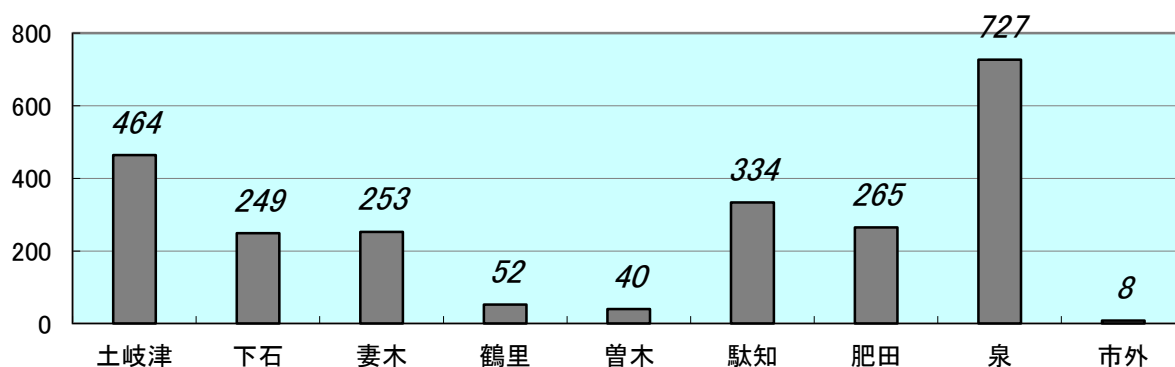
過去3年間の救急状況と昨年との比較

		平成23年	平成24年	平成25年	増減
救急件数	合計	2,276	2,339	2,392	+53
	急病	1,409	1,457	1,479	+22
	一般負傷	346	365	353	-12
	交通事故	215	214	238	+24
	その他	306	303	322	+19
搬送人員		2,187	2,230	2,289	+59
1日平均件数		6.24	6.39	6.55	+0.16

月別救急件数



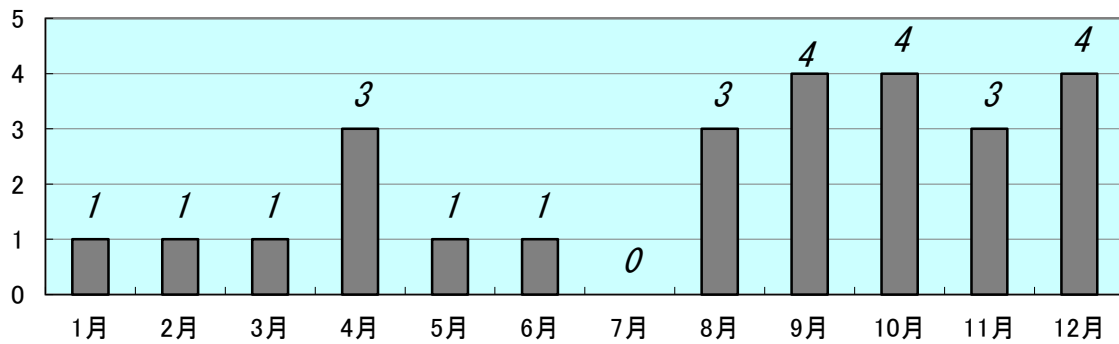
地区別救急件数



過去3年間の救助状況と昨年との比較

		平成 23 年	平成 24 年	平成 25 年	増減
救助 件数	合計	24	24	26	+2
	交通事故	17	13	18	+5
	その他	7	11	8	-3
	活動件数	10	13	13	±0
	救助人員	11	14	13	-1

月別救助件数



地区別救助件数

