

## 市民意識調査の結果を報告します

皆さんの声を市政に反映させるため、市内に住む16歳以上の方2,000人を無作為に抽出し市民意識調査を実施しました。調査結果の一部をお知らせします。

☎ 秘書広報課広報聴係（内線613）

### 調査対象・回収結果(回収率)

・16歳以上の市民2,000人・1,001人(50.1%)

### 回答者の属性

・性別 男性41.3% 女性57.6% 無回答1.1%  
 ・年齢 10代 3.2% 20代 8.5% 30代 10.1% 40代 15.3%  
 50代 14.4% 60代 18.8% 70代以上 29.3% 無回答 0.4%

### 満足度・重要度調査

個別の施策35項目について、満足度と重要度を伺いました。

#### 😊 満足度の高い施策

1	健康の増進
2	廃棄物処理・リサイクルの推進
3	消防・救急の充実
4	防災・減災対策の推進
5	上下水道の整備

#### 😞 満足度の低い施策

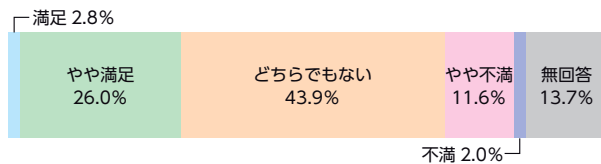
1	公共交通の充実
2	地域医療の充実
3	商業の振興
4	雇用環境の充実
5	協働まちづくりの推進

#### ! 重要度の高い施策

1	地域医療の充実
2	防災・減災対策の推進
3	健康の増進
4	子育て支援の充実
5	交通安全の推進

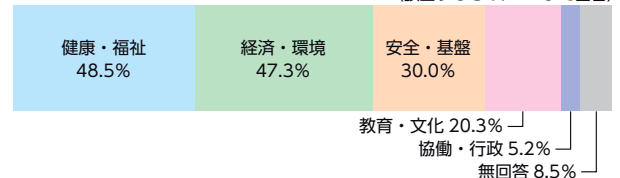
### 総合的な満足度や市の暮らしやすさについて

#### ●市政を総合的に評価した満足度は？

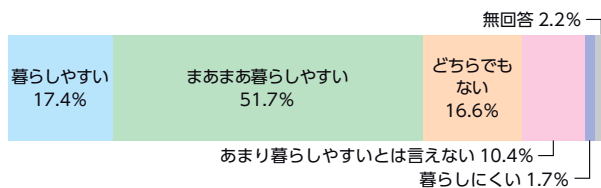


#### ●土岐市が住みよいまちになるために、今後特に力を入れるべき分野は？

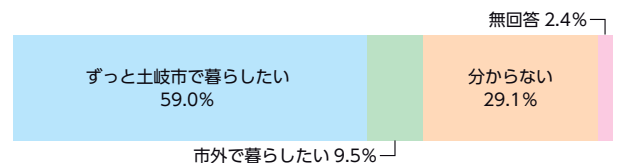
※複数回答により、一部数字が合わない場合があります。(該当するものに2つまで回答)



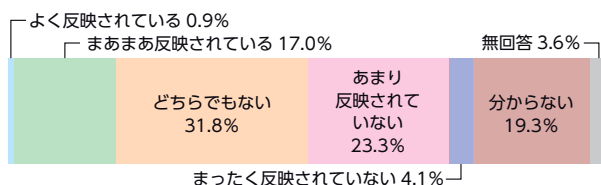
#### ●総合的に見て、土岐市は暮らしやすいまちですか？



#### ●今後も土岐市で暮らしたいですか？



#### ●市民の意見が土岐市のまちづくりに生かされていると思いますか？



土岐市 市民意識調査

検索

今回市民の皆さんからいただいた意見を参考に、第六次総合計画に基づいた市政運営を進めてまいります。調査にご協力いただいた皆さん、ありがとうございました。  
 調査結果の詳細は、市ホームページからご覧ください。