

# 市の家計簿を公表します

## 平成21年度上半期(4月～9月)の財政事情

この公表は、市の財政と市が経営する水道、病院事業の状況を皆さんに理解していただくため、毎年2回(6月と12月)行っているものです。  
 (ここでは、平成21年度上半期(4月～9月)の予算執行状況や、企業会計の業務状況などについてお知らせします。)

### 一般会計

本市の歳入の根幹となる市税収入は、予算額で前年度比2・6%の減少、収入額は前年同期比で4・4%の減少となり、決算額の前年度割れが見込まれる中、国の厳しい財政状況により、地方交付税についても減額となる見込みなど、今後も厳しい

財政状況が続くと見込まれます。

こうした状況の中、経費節減に努め、真に必要な事業を重点的に行うなど適切な行財政運営に努めています。

今年度の一般会計予算は、当初予算に前年度からの繰越事業および4回の補正を合わせた結果、206億6626万円となりました。9月

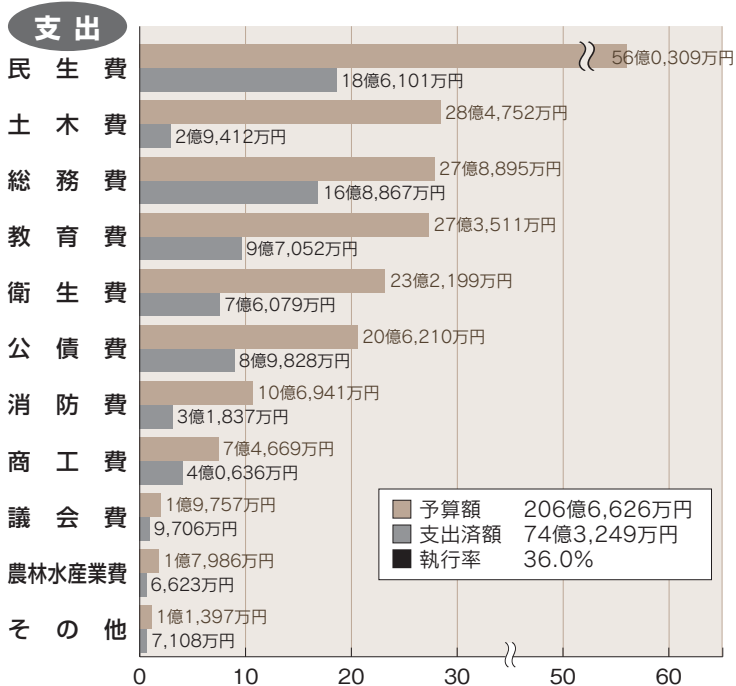
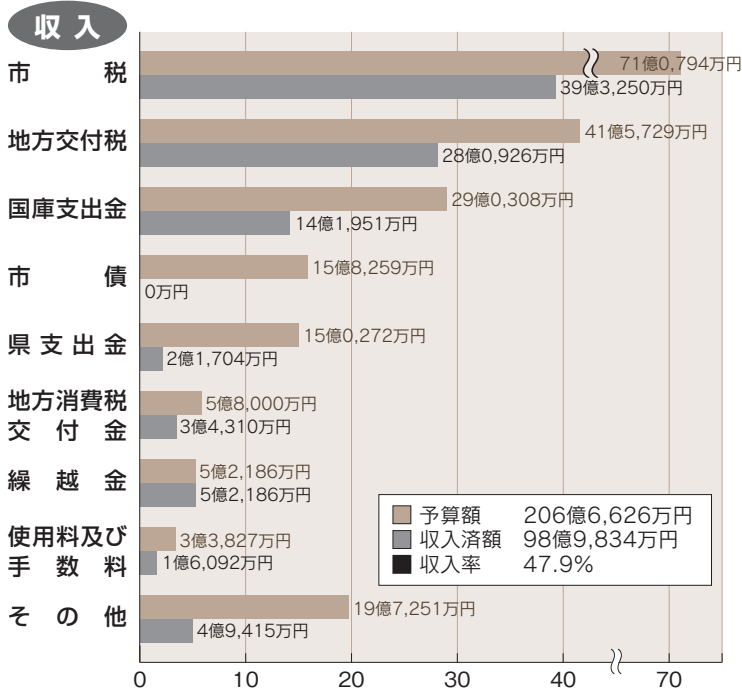
末での収入済額は98億9834万円、支出済額は74億3249万円、収入率は47・9%、執行率は36・0%となっています。

今年度上半期は、定額給付金給付事業、肥田小学校校舎耐震補強事業、文化プラザ耐震補強事業などを実施(着手)しました。

### 特別会計

特定の事業を行う場合には、一般会計と切り離して経理を行います。これを特別会計といいます。

### 一般会計の収入・支出の概況



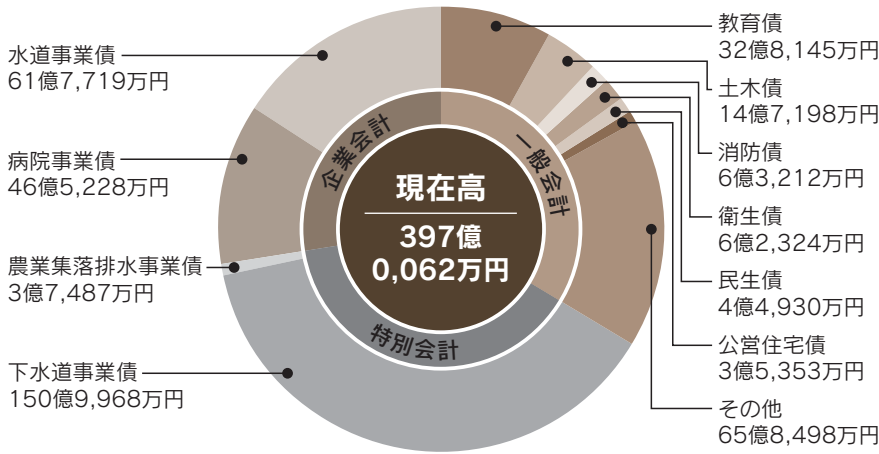
### 特別会計の収入・支出の概況

会計名	予算額	収入済額	支出済額
曾木地区市有林管理	54万円	13万円	30万円
下水道事業	34億4,519万円	4億1,031万円	12億4,403万円
交通災害共済	1,569万円	682万円	670万円
国民健康保険	60億2,056万円	21億8,023万円	26億2,548万円
自動車駐車場事業	6,952万円	3,730万円	800万円
老人保健	8,918万円	7,846万円	5万円
介護保険(保険勘定)	37億7,453万円	14億2,349万円	15億5,703万円
介護保険(サービス勘定)	1,788万円	821万円	766万円
農業集落排水事業	2,142万円	4,562万円	770万円
土岐市・瑞浪市介護認定審査会	4,603万円	2,302万円	1,615万円
土岐市・瑞浪市障害者自立支援認定審査会	593万円	266万円	212万円
後期高齢者医療保険	10億1,365万円	1億9,013万円	3億6,508万円

(9月末日現在)

## 市債（長期借入金）

市の収入には、市税などのほか、学校・道路・公園・下水道など、一時的に多額の支出を伴う建設事業の財源として、市債（長期借入金）があります。市債は、将来にわたって負担を残すこととなりますが、世代間の公平負担の原則を尊重しつつ、返済能力の範囲内で運用しています。



## 市税の負担状況

土岐市の人口を62,861人（9月末日現在）として市民一人当たりで計算すると…

### 市税負担額

固定資産税	市民税	都市計画税	たばこ税	軽自動車税	その他（入湯税ほか）
32,900円	20,504円	5,248円	1,976円	1,737円	194円
<b>合計 62,559円</b>					

※収入済額を39億3,250万円として計算

## 企業会計の状況

### 病院事業の業務状況

#### 《主な施設整備》

- ▷医療機器購入（8件） 714万円
- ▷車両購入（居宅介護支援） 61万円

#### 業務の状況

病院名	区分	利用者数	前年度同期比	1日平均利用者数
総合病院	入院	36,154人	△14.8%	198人
	外来	62,915人	△30.4%	512人
駄知診療所	外来	6,320人	△4.3%	51人
合計	入院	36,154人	△14.8%	198人
	外来	69,235人	△28.6%	563人

施設名	区分	利用者数	前年度同期比	1日平均利用者数
老人保健施設	入所	16,041人	△3.3%	88人
やすらぎ	通所	3,204人	3.5%	21人

※入所に居宅介護サービスの入所利用含む。

#### 経理の状況

病院名	区分	金額
総合病院	収入	28億1,130万円
	支出	31億5,326万円
	差引	△3億4,196万円
駄知診療所	収入	4,369万円
	支出	4,497万円
	差引	△128万円
合計	収入	28億5,499万円
	支出	31億9,823万円
	差引	△3億4,324万円

※総合病院に老人保健施設を含む。

### 水道事業の業務状況

#### 《主な施設整備》

- ▷公共下水道関連工事（3件・6,904万円）
- ▷施設改良工事（2件・441万円）
- ▷共同排水設備工事（1件・234万円）

#### 業務の状況

区分	業務量	前年度同期比
配水量	3,348,531m <sup>3</sup>	△1.1%
有収水量	3,112,204m <sup>3</sup>	△1.4%
有収率	92.94%	△0.34ポイント
給水件数	22,679件	△2.0%
給水人口	62,735人	△0.4%

※有収率＝有収水量（料金となった水量）と配水量との割合

#### 経理の状況

区分	金額
収入	7億6,617万円
支出	7億8,418万円
差引	△1,801万円