

市の家計簿を公表します

平成20年度下半期（10月～3月）の財政事情

一般会計

本市の歳入の根幹となる市税収入は、前年度を若干上回る見込みとなり、地方交付税も増加し、歳入全体でもわずかながら増となる見込みです。地方税および地方交付税の推移を見ると、双方とも昨年度からは、ほぼ横ばいとなっているものの、合

計の推移としては減少しており、景気および国の財政状況が厳しい中、当市の税収および地方交付税についても好転の兆しとはいええず、厳しい状況が続くと予想されます。こうした状況の中、経費節減に努め、真に必要な事業を重点的に行うなど適切な行財政運営に努めています。

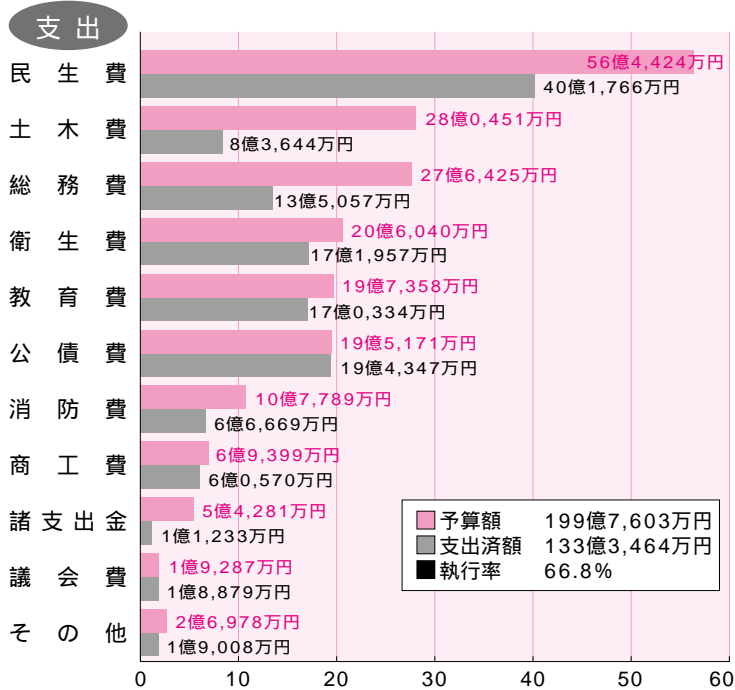
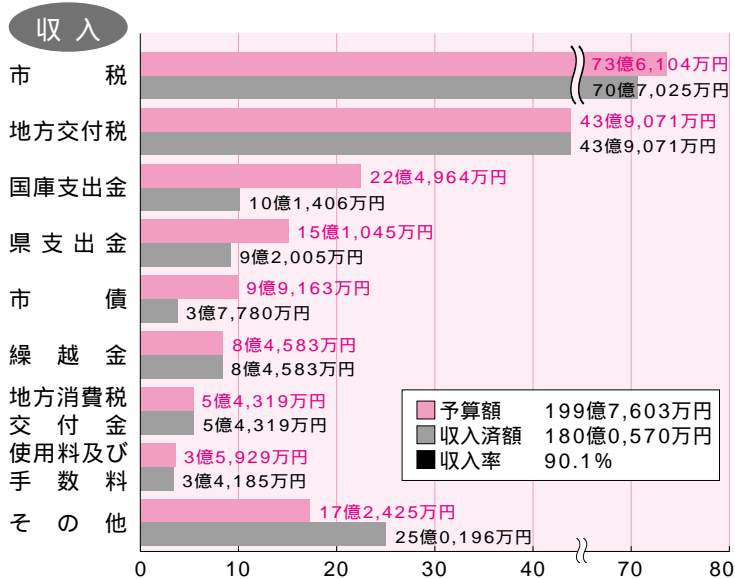
平成20年度の一般会計予算は、当

初予算に前年度からの繰越事業と7回の補正を合わせた結果、199億7603万円と なっています。3月 末での収入済額は180億570万 円で予算に対する収入率は90・1%、 支出済額は133億3464万円で 予算に対する執行率は66・8%とな っています。

特別会計

特定の事業を行う場合には、一般会計と切り離して経理を行います。これを特別会計といえます。

一般会計の収入・支出の概況

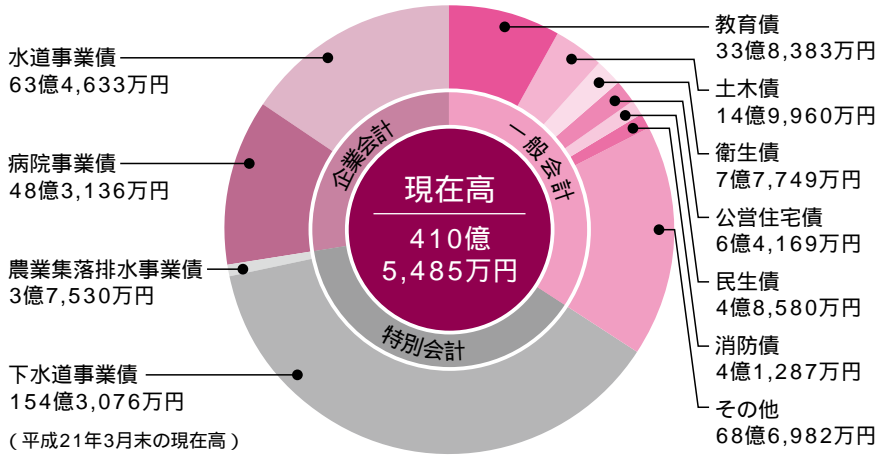


収入済額・支出済額は3月31日現在のもので、決算額とは異なります。

特別会計の収入・支出の概況

会計名	予算額	収入済額	支出済額
曾木地区市有林管理	99万円	13万円	82万円
下水道事業	44億2,784万円	22億0,960万円	38億3,443万円
交通災害共済	1,745万円	773万円	1,069万円
国民健康保険	60億5,975万円	44億2,740万円	53億1,701万円
自動車駐車場事業	7,090万円	6,935万円	2,431万円
老人保健	5億4,259万円	5億9,001万円	5億1,236万円
介護保険（保険勘定）	36億9,580万円	29億5,561万円	32億2,881万円
介護保険（サービス勘定）	1,941万円	1,614万円	1,507万円
農業集落排水事業	2,972万円	5,633万円	1,815万円
土岐市・瑞浪市介護認定審査会	4,495万円	3,279万円	3,649万円
土岐市・瑞浪市障害者自立支援認定審査会	564万円	367万円	399万円
後期高齢者医療保険	10億2,184万円	4億6,662万円	8億6,665万円

収入済額・支出済額は3月31日現在のもので、決算額とは異なります。



市債（長期借入金）

市の収入には、市税などのほか、学校・道路・公園・下水道など、一時的に多額の支出を伴う建設事業の財源として、市債（長期借入金）があります。市債は、将来にわたって負担を残すこととなりますが、世代間の公平負担の原則を尊重しつつ、返済能力の範囲内で運用しています。

市税の負担状況

土岐市の人口を62,944人（3月末日現在）として市民一人当たりで計算すると...

市税負担額

税目	負担額
固定資産税	49,032円
市民税	48,770円
都市計画税	7,965円
たばこ税	4,577円
軽自動車税	1,742円
その他（入湯税ほか）	240円
合計	112,326円

収入済額を70億7,025万円として計算

企業会計の状況

病院事業の業務状況

《主な施設整備》

医療機器購入 5,381万円

業務の状況

病院名	区分	利用者数	前年度比	1日平均利用者数
総合病院	入院	84,280人	4.0%	231人
	外来	176,889人	7.6%	728人
駄知診療所	外来	12,673人	3.3%	52人
合計	入院	84,280人	4.0%	231人
	外来	189,562人	7.3%	780人

施設名	区分	利用者数	前年度比	1日平均利用者数
老人保健施設 やすらぎ	入所	32,869人	0.6%	90人
	通所	6,216人	3.9%	21人

入所に居宅介護サービスの入所利用含む。

経理の状況

病院名	区分	金額
総合病院	収入	60億4,491万円
	支出	64億8,705万円
	差引	4億4,214万円
駄知診療所	収入	9,729万円
	支出	9,014万円
	差引	715万円
合計	収入	61億4,220万円
	支出	65億7,719万円
	差引	4億3,499万円

総合病院に老人保健施設を含む。

水道事業の業務状況

《主な施設整備》

公共下水道関連工事（4件・4,663万円）
 施設改良工事（6件・3,679万円）
 配水管布設替工事（9件・1,782万円）
 配水地補修工事（1件・1,617万円）

業務の状況

区分	業務量	前年度比
配水量	6,627,245m ³	2.2%
有収水量	6,198,508m ³	1.6%
有収率	93.53%	0.54ポイント
給水件数	22,763件	1.0%
給水人口	62,818人	0.4%

有収率 = 有収水量（料金となった水量）と配水量との割合

経理の状況

区分	金額
収入	16億9,359万円
支出	16億7,853万円
差引	1,506万円