

市の家計簿を公表します

平成20年度上半期(4月～9月)の財政事情

一般会計

本市の歳入の根幹となる市税収入は、前年同期比で若干増となっているものの、大幅な伸びは期待できず、国の財政状況が悪化する中、地方交付税増も見込めないなど、今後も厳しい財政状況が続くと見込まれます。

こうした状況の中、経費節減に努め、真に必要な事業を重点的に行うなど適切な行財政運営に努めています。

今年度の一般会計予算は、当初予算に前年度からの繰越事業および2回の補正を合わせた結果、183億4768万円の補正を合わせた結果、183億4768万円となっています。

今年度上半期は、防災行政無線デジタル化事業、小学校体育館耐震補強事業などを実施しました。

末での収入済額は91億8884万円、支出済額は62億9865万円、収入率50.1%、支出率34.3%となっています。

この公表は、市の財政と市が経営する水道、病院事業の状況を皆さんに理解していただくため、毎年2回(6月と12月)行っているものです。

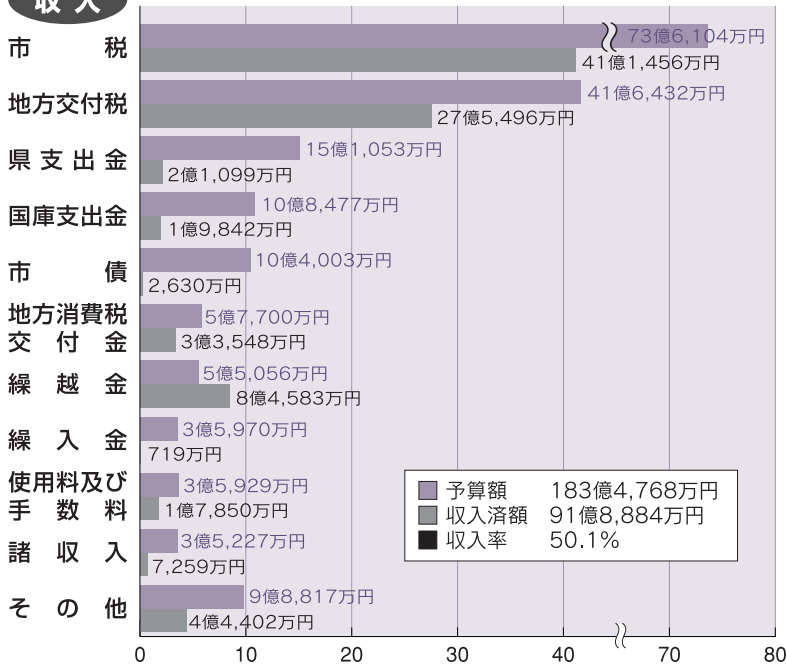
ここでは、平成20年度上半期(4月～9月)の予算執行状況や、企業会計の業務状況などについてお知らせします。

特別会計

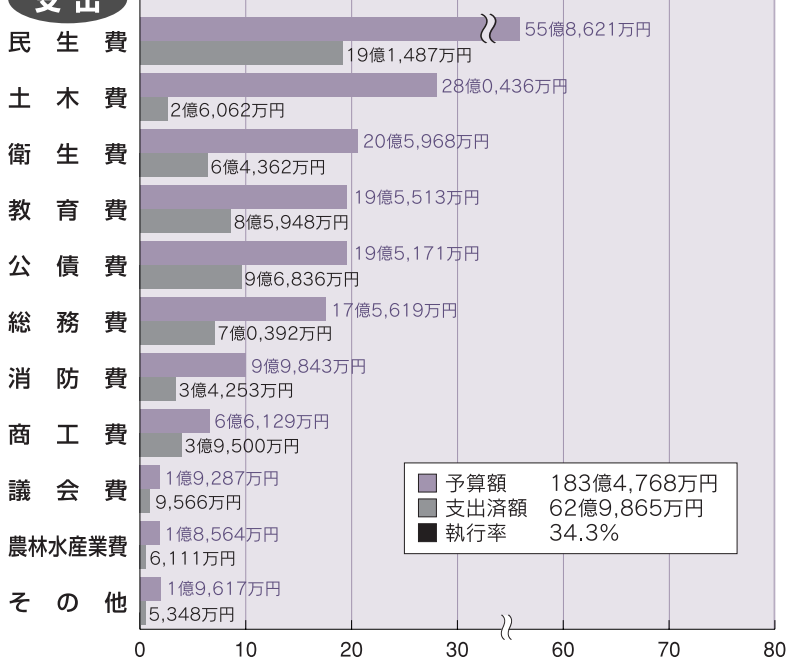
特定の事業を行う場合など、一般会計と切り離して経理を行います。これを特別会計といえます。

一般会計の収入・支出の概況

収入



支出



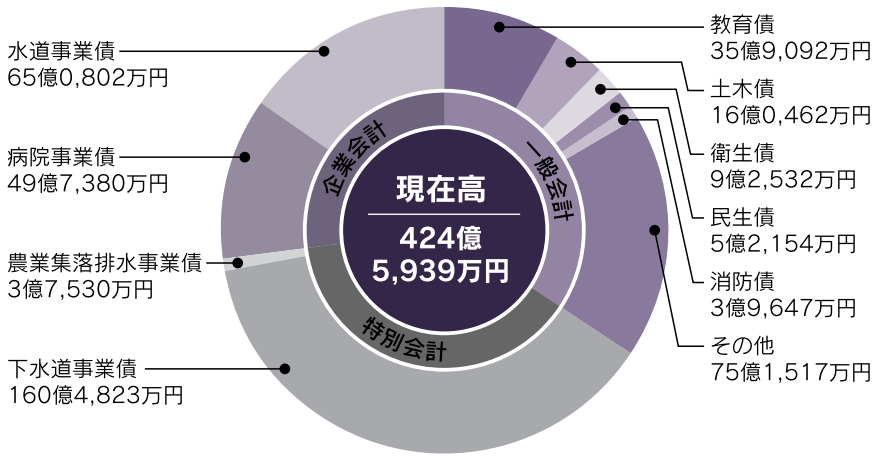
特別会計の収入・支出の概況

会計名	予算額	収入済額	支出済額
曾木地区市有林管理	99万円	13万円	71万円
下水道事業	44億2,784万円	6億3,513万円	13億8,441万円
交通災害共済	1,745万円	765万円	615万円
国民健康保険	60億1,714万円	19億9,962万円	24億0,775万円
自動車駐車場事業	7,090万円	3,751万円	855万円
老人保健	5億4,259万円	4億9,571万円	5億0,269万円
介護保険(保険勘定)	36億0,155万円	13億9,653万円	14億5,184万円
介護保険(サービス勘定)	1,941万円	714万円	675万円
農業集落排水事業	2,972万円	4,736万円	635万円
土岐市・瑞浪市介護認定審査会	4,495万円	2,249万円	1,757万円
土岐市・瑞浪市障害者自立支援認定審査会	564万円	252万円	210万円
後期高齢者医療保険	10億2,184万円	1億7,925万円	3億3,043万円

(9月末日現在)

市債（長期借入金）

市の収入には、市税などのほか、学校・道路・公園・下水道など、一時的に多額の支出を伴う建設事業の財源として、市債（長期借入金）があります。市債は、将来にわたって負担を残すこととなりますが、世間の公平負担の原則を尊重しつつ、返済能力の範囲内で運用しています。



水道事業債 65億0,802万円
病院事業債 49億7,380万円
農業集落排水事業債 3億7,530万円
下水道事業債 160億4,823万円

市税の負担状況

土岐市の人口を63,110人（9月末日現在）として市民一人当たりで計算すると…

市税負担額

税目	金額
固定資産税	33,153円
市民税	22,724円
都市計画税	5,379円
たばこ税	2,151円
軽自動車税	1,672円
その他（入湯税ほか）	118円
合計	65,197円

※収入済額を41億1,456万円として計算

企業会計の状況

病院事業の業務状況

《主な施設整備》

- ▷医療機器購入(7件) 838万円
- ▷老人保健施設オンラインバス 610万円

業務の状況

病院名	区分	利用者数	前年度同期比	1日平均利用者数
総合病院	入院	42,458人	△ 0.9%	232人
	外来	90,379人	△ 7.4%	741人
駄知診療所	外来	6,604人	△13.2%	53人
合計	入院	42,458人	△ 0.9%	232人
	外来	96,983人	△ 7.8%	794人

施設名	区分	利用者数	前年度同期比	1日平均利用者数
老人保健施設 やすらぎ	入所	16,594人	△ 0.8%	91人
	通所	3,096人	△ 7.7%	21人

※入所に居宅介護サービスの入所利用含む。

経理の状況

病院名	区分	金額
総合病院	収入	29億3,190万円
	支出	32億5,719万円
	差引	△3億2,529万円
駄知診療所	収入	4,431万円
	支出	4,520万円
	差引	△89万円
合計	収入	29億7,621万円
	支出	33億0,239万円
	差引	△3億2,618万円

※総合病院に老人保健施設を含む。

水道事業の業務状況

《主な施設整備》

- ▷公共下水道関連工事（4件・4,885万円）
- ▷施設改良工事（6件・508万円）
- ▷配水管布設替工事（5件・428万円）

業務の状況

区分	業務量	前年度同期比
配水量	3,384,219m ³	△1.5%
有収水量	3,156,662m ³	△1.7%
有収率	93.28%	△0.18ポイント
給水件数	23,146件	0.9%
給水人口	62,984人	△0.6%

※有収率=有収水量(料金となった水量)と配水量との割合

経理の状況

区分	金額
収入	7億6,383万円
支出	8億0,031万円
差引	△3,648万円