

## 廃棄物処理

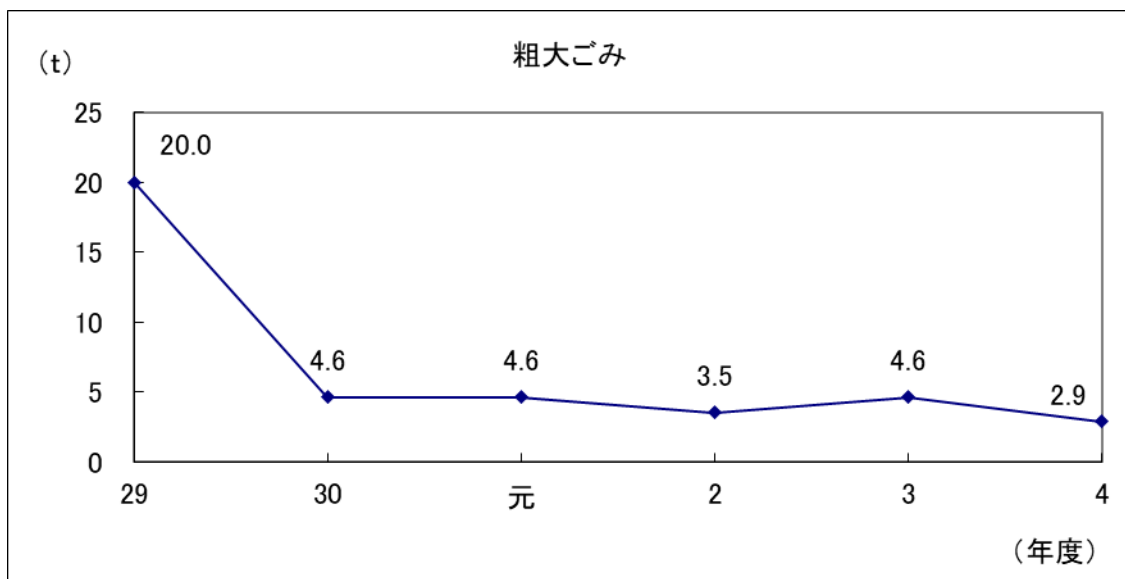
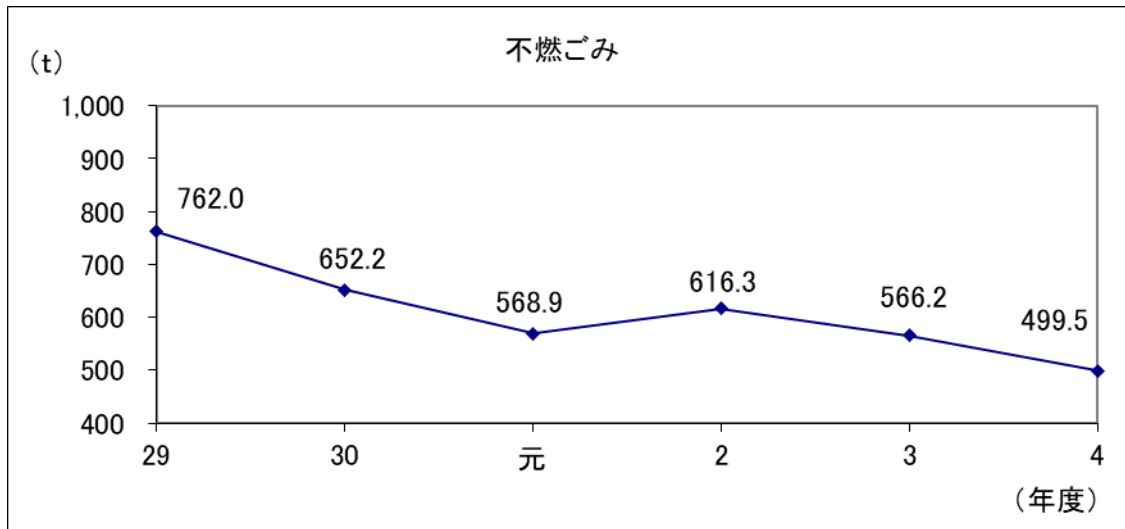
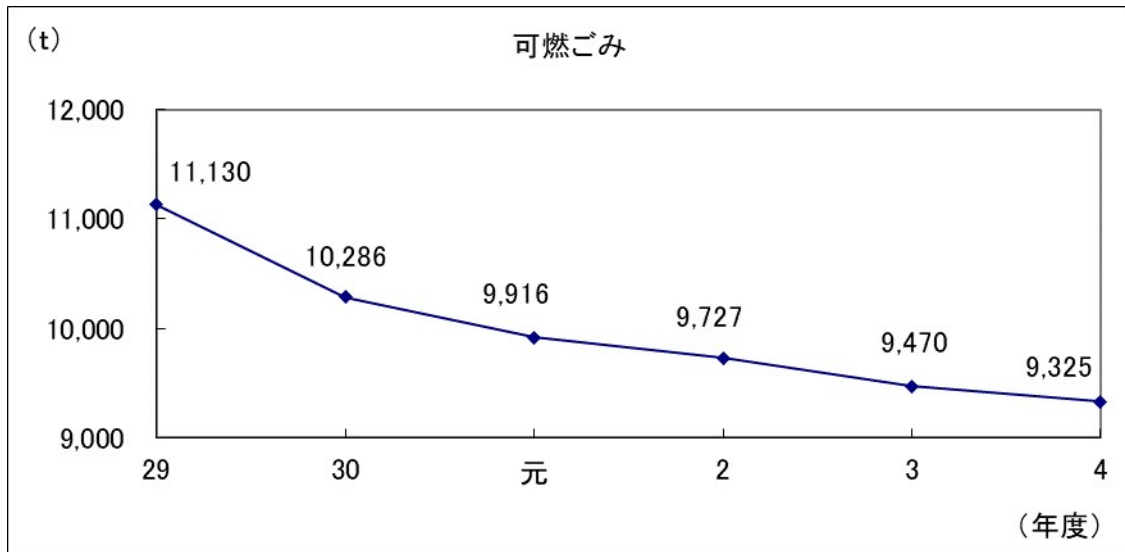
本市では、清潔で快適な生活環境を保持するため、「廃棄物の処理及び清掃に関する法律（昭和 45 年法律第 137 号）」に基づき「土岐市廃棄物の処理及び清掃に関する条例（昭和 55 年土岐市条例第 10 号）」を制定し、法第 6 条第 1 項の規定により「土岐市一般廃棄物処理計画」を定め、そのうちの「ごみ」について適正な分別・保管・収集・運搬・処理等の事業を行っています。

また、全国に先駆け昭和 55 年から「資源回収方式によるごみ減量化事業」に取り組んでまいりました。対象品目は当初から 5 種類 12 品目と多種目であり、現在では 9 種類 24 品目となっております。

その他、家庭で利用する生ごみ処理機の購入補助金や集団回収奨励金の交付など、減量化・再資源化の促進にも取り組んでおります。

また、産業廃棄物については、地場産業の健全育成の立場から土岐市条例に定めるところにより、一般廃棄物の処理に支障を及ぼさない範囲において取り扱っています。

○ごみ収集量の推移



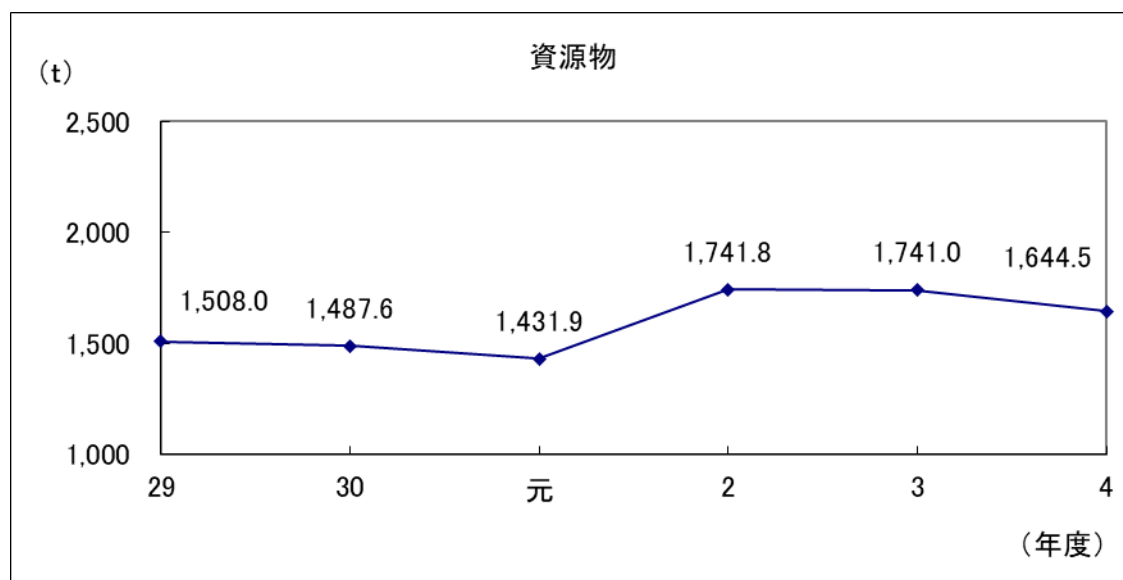
○年度別資源回収量（種類別）

（回収量：kg）

年度	金属類	紙類	繊維類	リターナブル びん類	雑びん類	ペット ボトル	店頭回収計 紙パック・ ペットボトル	合計
29	122,520	812,260	110,900	706	334,440	124,150	2,990	1,507,966
30	124,250	807,070	97,900	0	314,980	141,150	2,250	1,487,600
R1	118,830	796,770	89,790	0	294,940	131,640	0	1,431,970
R2	121,470	1,073,890	134,990	0	284,990	126,510	0	1,741,850
R3	115,380	1,092,720	125,140	0	278,860	128,900	0	1,741,000
R4	113,180	1,020,710	102,020	0	273,540	135,060	0	1,644,510

※回収量：当センターによる直接回収の量

※リターナブルびん類は本数を重量に換算



○減量化等推進事業の状況について

・減量化・資源化事業促進奨励金の交付実績

(単位：千円)

年度	土岐津町	下石町	妻木町	鶴里町	曾木町	駄知町	肥田町	泉町	合計
H30 年度	430	373	369	131	109	440	330	815	2,997
R1 年度	446	360	358	130	110	450	327	815	2,996
R2 年度	445	365	355	127	110	416	341	827	2,996
R3 年度	467	361	346	130	111	415	342	824	2,996
R4 年度	479	357	338	130	109	410	345	829	2,997

※奨励金の配分基準は、予算総額に対し地区基本額(均等割)2割、地区人口按分4割、回収量按分4割で算定

・集団回収奨励金交付実績

(単位：t・千円)

年度	小学校			中学校			その他の団体		
	回収量	売却金	奨励金	回収量	売却金	奨励金	回収量	売却金	奨励金
H30 年度	410	3,072	3,688	428	3,377	3,852	77	560	691
R1 年度	379	2,697	3,414	416	2,874	3,740	69	438	620
R2 年度	150	577	1,358	207	801	1,865	72	272	597
R3 年度	120	498	1,086	166	663	1,494	71	260	624
R4 年度	164	711	1,482	222	927	1,998	69	297	556
区分	合計								
年度	回収量	売却金	奨励金						
H30 年度	915	7,009	8,231						
R1 年度	864	6,009	7,774						
R2 年度	430	1,650	3,820						
R3 年度	357	1,421	3,204						
R4 年度	455	1,935	4,036						

※奨励金単価の推移 平成10年度以降：9円/kg

小学校7校、中学校6校、駄知幼稚園、肥田幼稚園、花園あおぞら保育園、土岐共同保育所たけのこ園、東濃特別支援学校、土岐やまびこ作業所、岐阜県立はなの木苑

※濃南小中学校は中学校で実績を集計

・生ごみ堆肥化・減量化促進補助金交付実績

年度	補助金交付件数				累積台数 合 計	当 該 年 度 補助金交付額 金額 (円)
	コンポスト (台)		生ごみ処理機 (台)			
	当該年度	累積台数	当該年度	累積台数		
H30 年度	16	1,031	9	1,845	2,876	195,200
R1 年度	5	1,036	6	1,851	2,887	106,000
R2 年度	18	1,054	13	1,864	2,918	270,400
R3 年度	8	1,062	15	1,879	2,941	264,200
R4 年度	15	1,066	11	1,892	2,944	210,200

※補助金額は、コンポストにあつては購入金額の1/2で限度額は一世帯につき、5,000円

生ごみ処理機にあつては購入金額の1/2で限度額は一世帯につき、20,000円

※累計台数は、コンポストにあつては平成6年度からの台数

生ごみ処理機にあつては平成10年度からの台数