

令和4年度下半期

土岐市財政事情の公表

一般会計、特別会計および企業会計の令和4年度下半期（令和4年10月～令和5年3月）の予算執行状況をお知らせします。

この公表は、市の財政と市が経営する水道、下水道及び病院事業の状況をお知らせするため、毎年2回（6月と12月）行っています。

一般会計の収入及び支出の状況	1
特別会計の収入及び支出の状況	3
市民1人あたりの市税負担額の状況	4
市民1人あたりの歳出負担額の状況	5
水道事業の業務状況	6
下水道事業の業務状況	7
病院事業の業務状況	8
財産（基金）の状況	9
市債及び一時借入金の状況	10

※表示単位未満を四捨五入しているため、積み上げと合計が一致しない場合があります

【令和5年6月公表】

収入及び支出の概況

一般会計の収入及び支出の状況

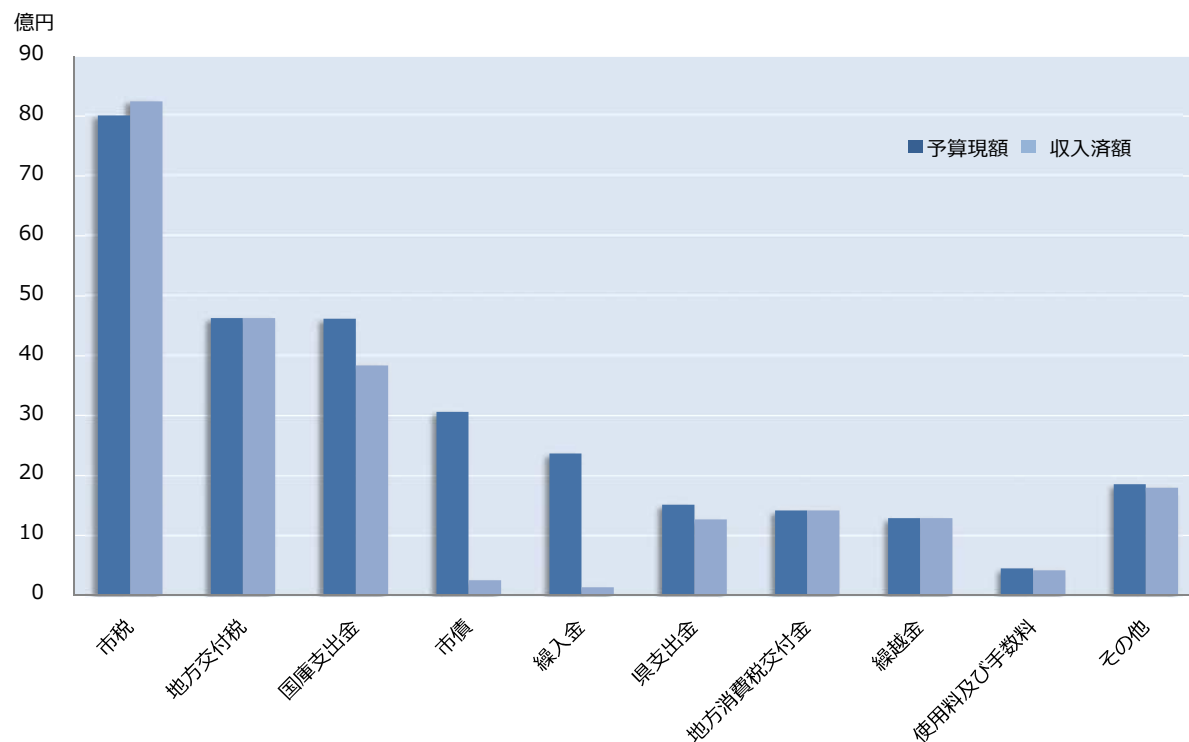
令和5年3月末現在（単位：千円、％）

款 名 称	当初予算額	予算繰越額	補正予算額	予算現額	上半期 収入済額	下半期 収入済額	収入済額	収入率
市 税	8,006,647			8,006,647	4,740,219	3,507,658	8,247,877	103.0
地方譲与税	196,800		3,601	200,401	55,883	144,518	200,401	100.0
利子割交付金	5,000		▲ 2,205	2,795	1,268	1,527	2,795	100.0
配当割交付金	44,300		▲ 3,073	41,227	10,014	31,213	41,227	100.0
株式等譲渡所得割交付金	34,000		▲ 3,474	30,526		30,526	30,526	100.0
法人事業税交付金	113,000		19,122	132,122	69,534	62,588	132,122	100.0
地方消費税交付金	1,358,700		60,537	1,419,237	752,845	666,392	1,419,237	100.0
ゴルフ場利用税交付金	50,900		▲ 514	50,386	20,586	29,799	50,386	100.0
環境性能割交付金	28,300		▲ 5,961	22,339	5,520	16,819	22,339	100.0
地方特例交付金	55,600		10,405	66,005	63,160	2,845	66,005	100.0
地方交付税	4,476,000		151,984	4,627,984	2,815,596	1,812,388	4,627,984	100.0
交通安全対策特別交付金	7,000		▲ 1,155	5,845	3,135	2,710	5,845	100.0
分担金及び負担金	93,523	5,928	7,384	106,835	15,607	58,386	73,994	69.3
使用料及び手数料	450,033			450,033	212,595	202,184	414,779	92.2
国庫支出金	2,618,894	414,576	1,581,170	4,614,640	620,473	3,218,549	3,839,022	83.2
県支出金	1,402,939		107,714	1,510,653	224,105	1,041,519	1,265,624	83.8
財産収入	93,629		48,184	141,813	101,322	28,275	129,598	91.4
寄附金	400,500		152,300	552,800	81,763	449,421	531,184	96.1
繰入金	2,203,763		166,240	2,370,003	12,979	123,886	136,865	5.8
繰越金	300,000	281,996	704,982	1,286,978	1,286,978		1,286,978	100.0
諸収入	253,672		250,000	503,672	234,384	275,334	509,718	101.2
市 債	1,591,800	790,700	680,044	3,062,544		252,000	252,000	-
合 計	23,785,000	1,493,200	3,927,285	29,205,485	11,327,967	11,958,539	23,286,506	79.7

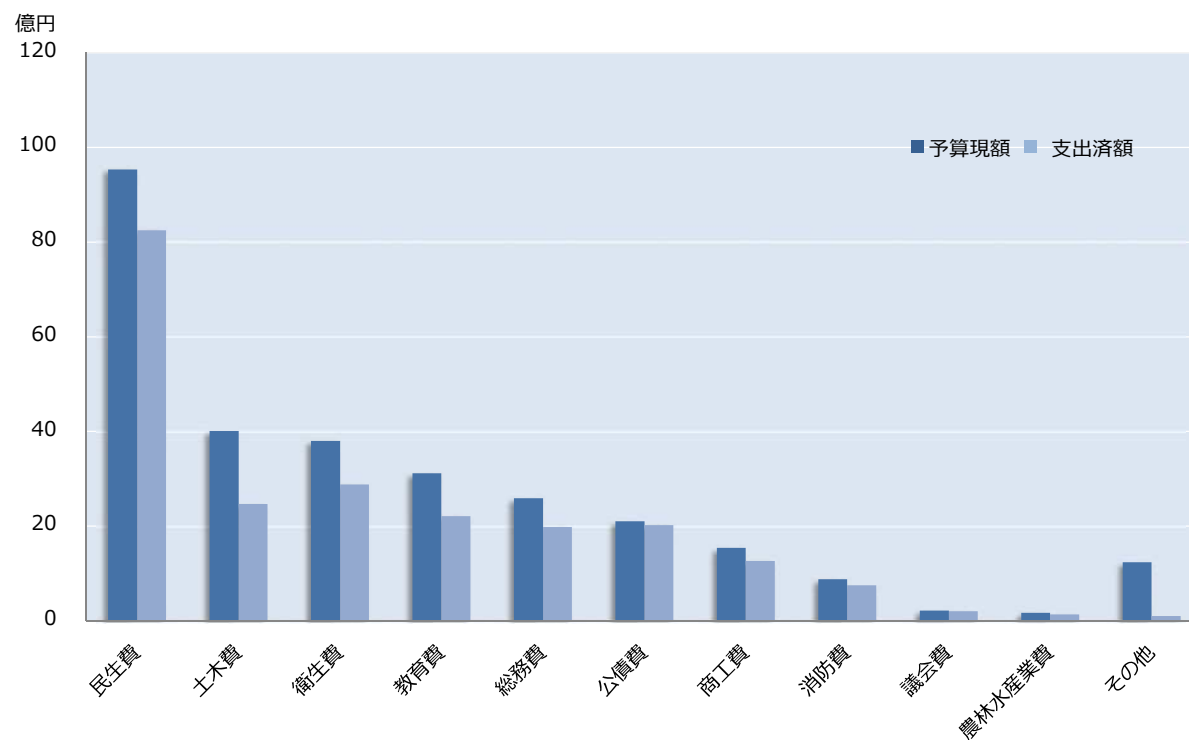
令和5年3月末現在（単位：千円、％）

款 名 称	当初予算額	予算繰越額	補正予算額 充 用 額	予算現額	上半期 支出済額	下半期 支出済額	支出済額	執行率
議会費	206,787		17,672	224,459	103,552	92,990	196,542	87.6
総務費	2,290,999	4,406	295,947	2,591,352	872,778	1,107,696	1,980,475	76.4
民生費	8,361,010	561,184	604,411	9,526,605	3,318,153	4,936,366	8,254,519	86.6
衛生費	3,243,314	204,129	351,156	3,798,599	1,404,228	1,475,795	2,880,023	75.8
労働費	28,245			28,245	27,354	632	27,985	99.1
農林水産業費	166,193		2,186	168,379	73,966	58,956	132,922	78.9
商工費	884,442	54,550	603,453	1,542,445	542,961	714,415	1,257,376	81.5
土木費	2,685,546	536,578	784,817	4,006,941	983,612	1,481,840	2,465,452	61.5
消防費	848,598		30,104	878,702	374,526	378,881	753,407	85.7
教育費	2,405,721	89,886	626,816	3,122,423	954,976	1,255,076	2,210,051	70.8
災害復旧費	110,231	42,467	48,672	201,370	66,770	3,740	70,510	35.0
公債費	2,102,291			2,102,291	1,012,520	1,011,823	2,024,344	96.3
諸支出金	421,623		562,051	983,674				-
予備費	30,000			30,000				-
合 計	23,785,000	1,493,200	3,927,285	29,205,485	9,735,394	12,518,211	22,253,605	76.2

一般会計の収入及び支出の状況（つづき）



その他内訳：地方譲与税、利子割交付金、配当割交付金、株式等譲渡所得割交付金、法人事業税交付金、ゴルフ場利用税交付金、環境性能割交付金、地方特例交付金、交通安全対策特別交付金、分担金及び負担金、財産収入、寄附金、諸収入



その他内訳：労働費、災害復旧費、諸支出金、予備費

特別会計の収入及び支出の状況

令和5年3月末現在（単位：千円）

会 計 名 称	当初予算額	予算繰越額	補正予算額	予 算 現 額
国 民 健 康 保 険	5,606,271		-5,243	5,601,028
駐 車 場 事 業	33,635		21,265	54,900
介 護 保 険 （保険事業勘定）	6,436,042		7,313	6,443,355
土岐市・瑞浪市介護 認定審査会	40,991			40,991
土岐市・瑞浪市障害者 総合支援認定審査会	6,200			6,200
後期高齢者医療	916,078		968	917,046
合 計	13,039,217	0	24,303	13,063,520

令和5年3月末現在（単位：千円、%）

会 計 名 称	上半期 収入済額	下半期 収入済額	収入済額	収入率	上半期 支出済額	下半期 支出済額	支出済額	執行率
国 民 健 康 保 険	2,170,306	2,885,671	5,055,977	90.3	2,074,870	2,884,349	4,959,220	88.5
駐 車 場 事 業	31,041	24,688	55,729	101.5	6,055	9,565	15,620	28.5
介 護 保 険 （保険事業勘定）	2,594,465	3,246,733	5,841,198	90.7	2,444,751	2,881,319	5,326,070	82.7
土岐市・瑞浪市介護 認定審査会	20,507	20,508	41,015	100.1	15,470	16,618	32,088	78.3
土岐市・瑞浪市障害者 総合支援認定審査会	3,104	3,097	6,201	100.0	1,933	2,389	4,322	69.7
後期高齢者医療	257,565	583,862	841,427	91.8	209,185	583,350	792,535	86.4
合 計	5,076,987	6,764,560	11,841,547	90.6	4,752,265	6,377,590	11,129,855	85.2

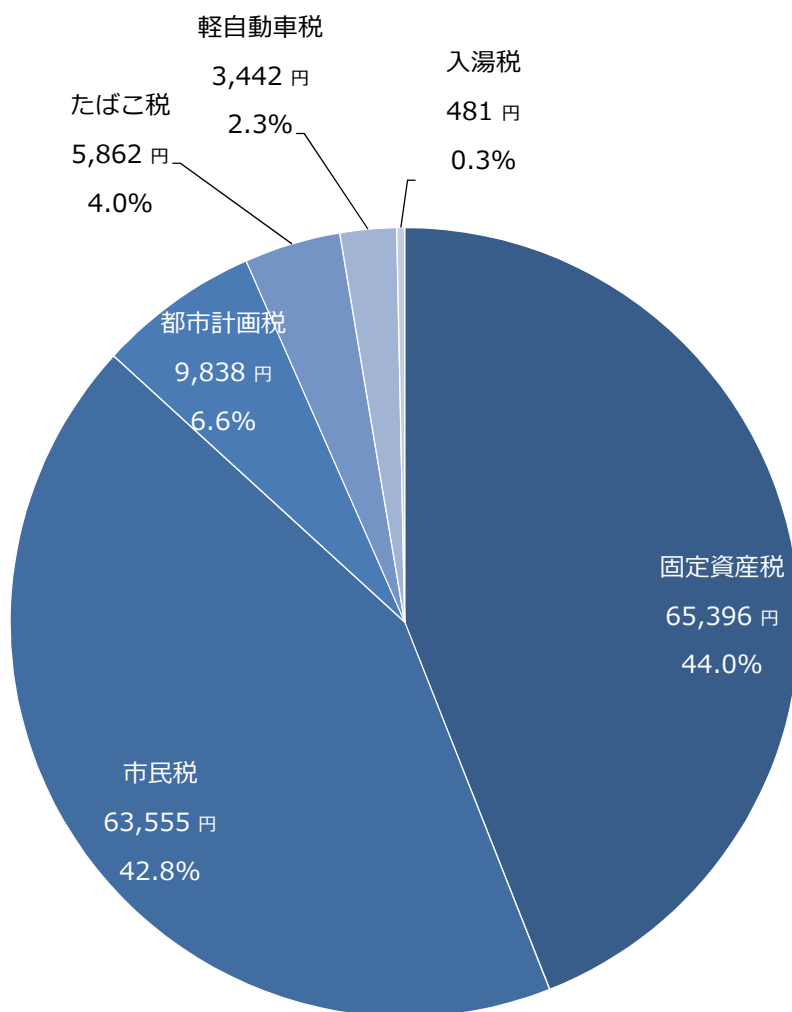
市民負担の状況

(令和5年3月末人口：55,514人、世帯数：24,733世帯)

市民1人あたりの市税負担額の状況

令和5年3月末現在

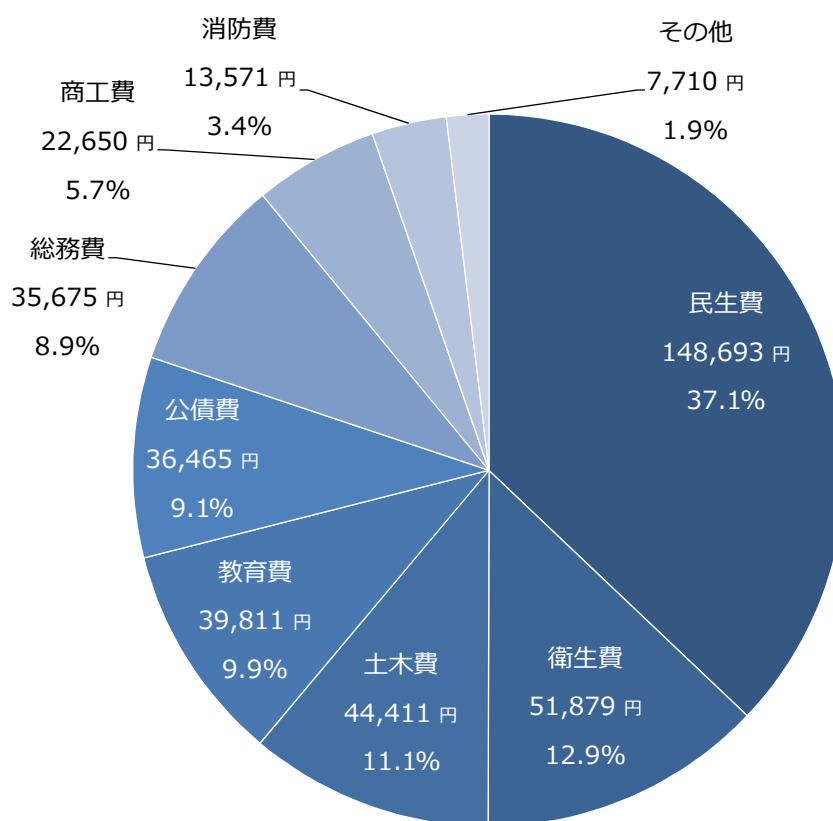
税目	予算現額 (千円)	調定済額 (千円)	収入済額 (千円)	徴収率 (%)	1人あたり 負担額 (円)	1世帯あたり 負担額 (円)
市民税	3,350,262	3,753,726	3,528,173	94.0	63,555	142,650
固定資産税	3,621,592	3,716,801	3,630,381	97.7	65,396	146,783
軽自動車税	184,832	195,366	191,065	97.8	3,442	7,725
たばこ税	305,135	325,400	325,400	100.0	5,862	13,157
入湯税	18,131	26,719	26,719	100.0	481	1,080
都市計画税	526,695	559,479	546,139	97.6	9,838	22,081
合計	8,006,647	8,577,491	8,247,877	96.2	148,573	333,477



市民1人あたりの歳出負担額の状況

令和5年3月末現在

款名称	予算現額 (千円)	1人あたり		支出済額 (千円)	1人あたり	
		予算額 (円)	1世帯あたり 予算額 (円)		支出額 (円)	1世帯あたり 支出額 (円)
議会費	224,459	4,043	9,075	196,542	3,540	7,947
総務費	2,591,352	46,679	104,773	1,980,475	35,675	80,074
民生費	9,526,605	171,607	385,178	8,254,519	148,693	333,745
衛生費	3,798,599	68,426	153,584	2,880,023	51,879	116,445
労働費	28,245	509	1,142	27,985	504	1,131
農林水産業費	168,379	3,033	6,808	132,922	2,394	5,374
商工費	1,542,445	27,785	62,364	1,257,376	22,650	50,838
土木費	4,006,941	72,179	162,008	2,465,452	44,411	99,683
消防費	878,702	15,828	35,528	753,407	13,571	30,462
教育費	3,122,423	56,246	126,245	2,210,051	39,811	89,356
災害復旧費	201,370	3,627	8,142	70,510	1,270	2,851
公債費	2,102,291	37,870	84,999	2,024,344	36,465	81,848
諸支出金	983,674	17,719	39,772	-	-	-
予備費	30,000	540	1,213	-	-	-
合計	29,205,485	526,092	1,180,831	22,253,605	400,865	899,754



その他内訳：議会費、労働費、農林水産業費、災害復旧費

公営事業の経理の概況

水道事業の業務状況

事業の概要

令和4年度下半期の配水量は3,561,894m³（対前年同期比2.76%増）で、これに対する有収水量は2,973,371m³（同0.70%増）となりました。有収率は83.48%で、前年同期比で1.70ポイント下回りました。

施設整備の状況

公共下水道関連工事	(0件)	0万円
道路改良関連工事	(3件)	1,172万円
地下式消火栓設置工事	(54件)	2,172万円
施設改良工事	(14件)	4億5,416万円
区画整理事業	(3件)	53万円
電気設備更新工事	(1件)	6,875万円
その他請負工事	(0件)	0万円

業務の状況

区 分	業 務 量
配 水 量	3,561,894m ³
有 収 水 量	2,973,371m ³
有 収 率	83.48%
給 水 件 数	23,418件
給 水 人 口	55,403人

※有収率＝料金となった水量と受水量との割合

経理の状況

区 分	金 額
収 入	19億1,353万円
うち 営業 収 益	16億1,152万円
支 出	16億6,887万円
うち 営業 費 用	16億1,283万円
差 引	2億4,466万円
うち 営 業 利 益	△131万円

下水道事業の業務状況

事業の概要

令和4年度下半期の公共下水道使用件数は16,915件、農業集落排水使用件数は161件となりました。

施設整備の状況

下水道管新設工事	(1件)	415万円
下水道管改築工事	(4件)	7,450万円
舗装復旧工事	(4件)	275万円
電気機械設備更新工事	(3件)	2,611万円
処理場改築工事委託	(1件)	1億8,000万円
取付管設置・延伸工事	(35件)	1,348万円

業務の状況

事業名	使用件数
公共下水道	16,915件
農業集落排水	161件

経理の状況

区分	金額
収入	17億2,296万円
うち営業収益	7億9,526万円
支出	16億6,066万円
うち営業費用	15億0,843万円
差引	6,230万円
うち営業利益	△7億1,317万円

事業の概要

指定管理者制度による病院運営は3年目を終わりました。令和4年夏及び冬は、新型コロナウイルスがそれまでと比較して爆発的に感染が拡大し、第7波・第8波として猛威を振るいました。土岐市立総合病院は「患者受入協力医療機関」や「診療・検査医療機関」として、感染症疑い患者の検査や診療の体制を維持し、その役割を果たしています。

脳神経外科は、脳卒中センターとして、24時間365日いつでも患者を受け入れられる態勢を整えています。東濃全域から患者を受け入れ、脳卒中治療に力を入れています。

入院患者は36,179人（一日平均99.1人）で前年度に比べ481人、1.3%減少しました。病床利用率は28.3%で前年度に比べ0.4ポイント減少しました。外来患者は63,205人（一日平均261.2人）で前年度に比べ2,580人、3.9%減少しました。

老人保健施設の利用者は、入所利用者が9,686人（一日平均26.5人）で前年度に比べ2,788人、22.4%減少しました。通所利用者が2,873人（一日平均12.4人）で前年度に比べ353人、10.9%減少しました。

訪問看護ステーションの利用者は、4,544人（一日平均18.8人）で前年度に比べ997人、28.1%増加しました。

駄知診療所者は、外来患者が1,174人（一日平均8.0人）で前年度に比べ1,867人、61.4%減少しました。

施設整備に対する負担状況

指定管理者との協定により、固定資産の新規購入や改良等をJA岐阜厚生連か土岐市どちらが負担するか決めています。今年度は土岐市立総合病院2B病棟のモニタリングシステムを更新しました。患者の容態変化を早急にサポートできる体制を整えました。

経理の状況

区 分	金 額
収 入	7億6,024万円
うち 営 業 収 益	388万円
支 出	9億1,590万円
うち 営 業 費 用	6億7,212万円
差 引	▲1億5,566万円
うち 営 業 利 益	▲6億6,824万円

財産、公債及び一時借入金の現在高

財産（基金）の状況

令和5年3月末現在（単位：千円）

基金種別	基金現在高	内 訳	
		現金預金等	その他 (貸付・不動産)
積立基金計	7,809,947	7,809,947	0
一 般 会 計 計	6,297,551	6,297,551	0
財政調整基金	1,667,460	1,667,460	0
減債基金	1,256,890	1,256,890	0
建設事業基金	2,647,499	2,647,499	0
地域振興基金	2,439	2,439	0
教育文化基金	23,580	23,580	0
奨学基金	130,236	130,236	0
社会福祉基金	55,628	55,628	0
陶磁振興基金	1,454	1,454	0
温泉活用型健康増進施設整備基金	6,648	6,648	0
ふるさと応援基金	39,548	39,548	0
まちづくり基金	68,184	68,184	0
一般廃棄物処理施設整備基金	388,947	388,947	0
森林環境譲与税基金	9,038	9,038	0
特 別 会 計 計	1,512,395	1,512,395	0
国民健康保険基金	722,844	722,844	0
介護給付費準備基金	789,552	789,552	0
定額運用基金計	505,500	324,460	181,039
土地開発基金	500,000	322,441	177,559
小口資金貸付基金	1,500	643	857
交通災害等貸付基金	-	-	-
収入印紙等購買基金	4,000	1,377	2,623
合 計	8,315,447	8,134,407	181,039

※令和4年6月28日をもって交通災害等貸付基金を廃止しました

市債及び一時借入金の状況

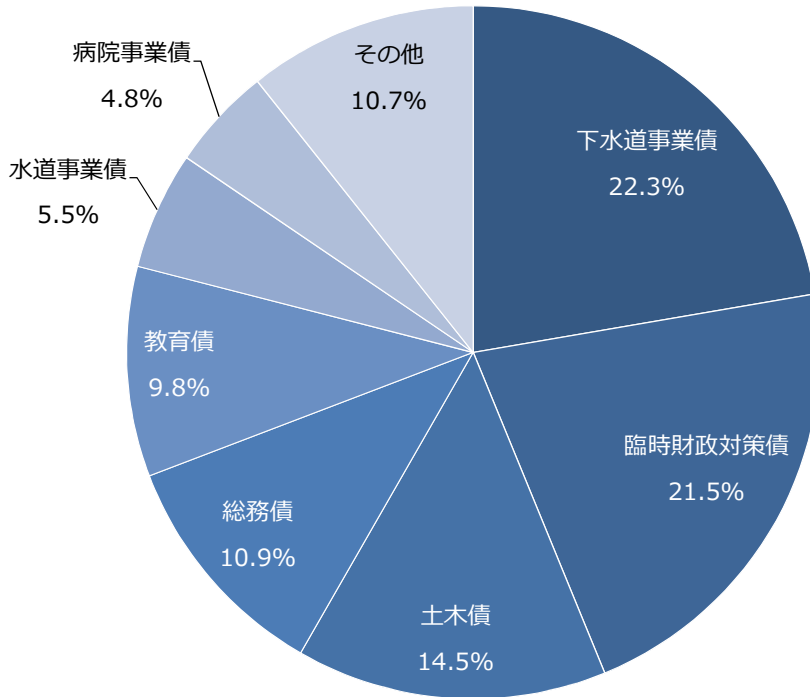
令和5年3月末現在（単位：千円）

市債種別		令和4年9月末 現在高	令和4年9月～令和5年3月		市債現在高	
			借入額	償還額		
一般	一般会計債	11,586,401	252,000	624,137	11,214,264	
	総務債	2,845,735		57,892	2,787,843	
	民生債	385,553	80,300	12,026	453,827	
	衛生債	569,149		39,674	529,475	
	農林水産業債	1,238		438	800	
	商工債	479,089		16,534	462,555	
	土木債	3,826,578	58,400	180,119	3,704,859	
	公営住宅債	46,331		13,293	33,038	
	消防債	604,962		53,258	551,703	
	教育債	2,637,613	100,600	237,902	2,500,311	
	災害復旧債	190,153	12,700	13,000	189,853	
	会計	その他債	6,133,849		350,245	5,783,604
		調整債	0			0
		出資債	217,425		17,115	200,310
臨時財政特例債		0			0	
減税補てん債		56,493		11,976	44,517	
臨時税収補てん債		0			0	
臨時財政対策債		5,802,304		319,597	5,482,707	
減収補填債		57,628		1,558	56,070	
企業会計	公営企業債	9,168,962	114,800	737,716	8,546,046	
	下水道事業債	6,020,405	16,500	351,195	5,685,710	
	農業集落排水事業債	219,079		7,719	211,360	
	病院事業債	1,435,946	12,100	211,902	1,236,145	
	水道事業債	1,493,531	86,200	166,900	1,412,831	
合計		26,889,212	366,800	1,712,098	25,543,914	

一時借入金（年度内に一時的に資金が不足した場合の借入金で年度内に返済を行うもの）は令和5年3月末現在借り入れはありません。

市債及び一時借入金の状況（つづき）

市債現在高の目的別構成比



市債の借入先別内訳

