

令和7年度上半期

土岐市財政事情の公表

一般会計、特別会計および企業会計の令和7年度上半期（令和7年4月～令和7年9月）
の予算執行状況をお知らせします。

この公表は、市の財政と市が経営する水道、下水道及び病院事業の状況をお知らせするため、
毎年2回（6月と12月）行っています。

一般会計の収入及び支出の状況	1
特別会計の収入及び支出の状況	3
市民1人あたりの市税負担額の状況	4
市民1人あたりの歳出負担額の状況	5
水道事業の業務状況	6
下水道事業の業務状況	7
病院事業の業務状況	8
財産（基金）の状況	9
市債及び一時借入金の状況	10

※表示単位未満を四捨五入しているため、積み上げと合計が一致しない場合があります

【令和7年12月公表】

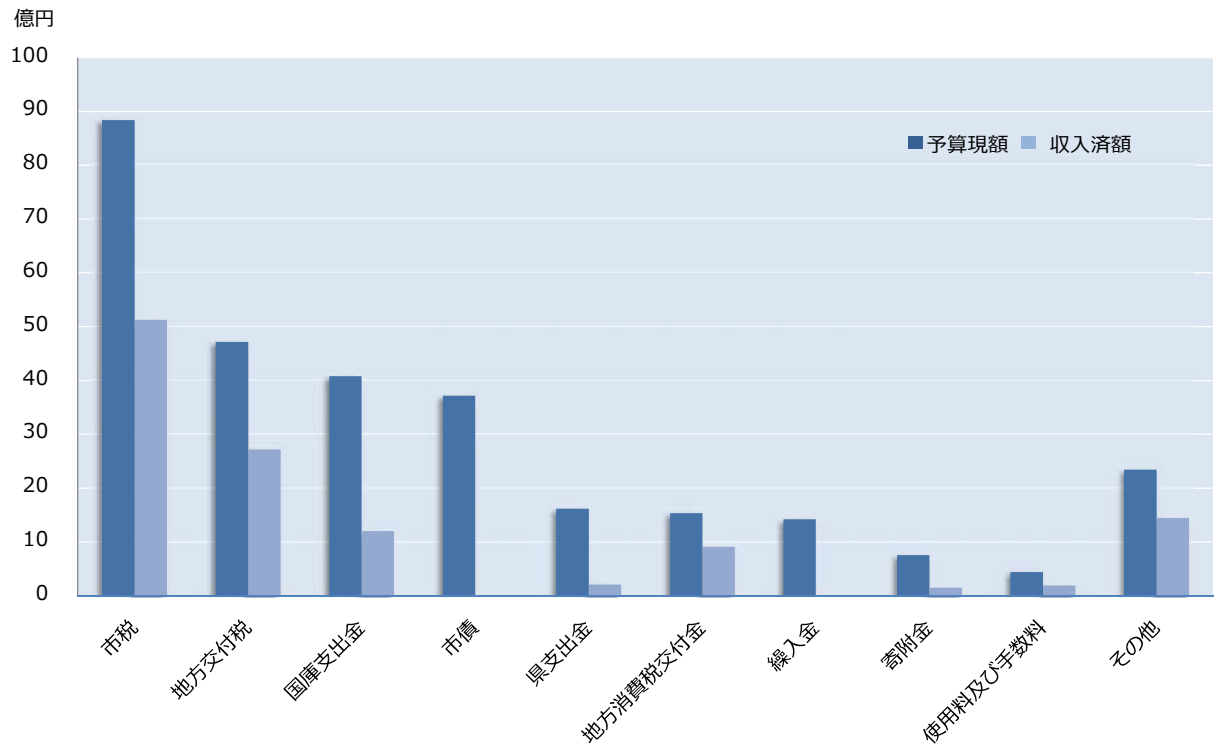
収入及び支出の概況

一般会計の収入及び支出の状況

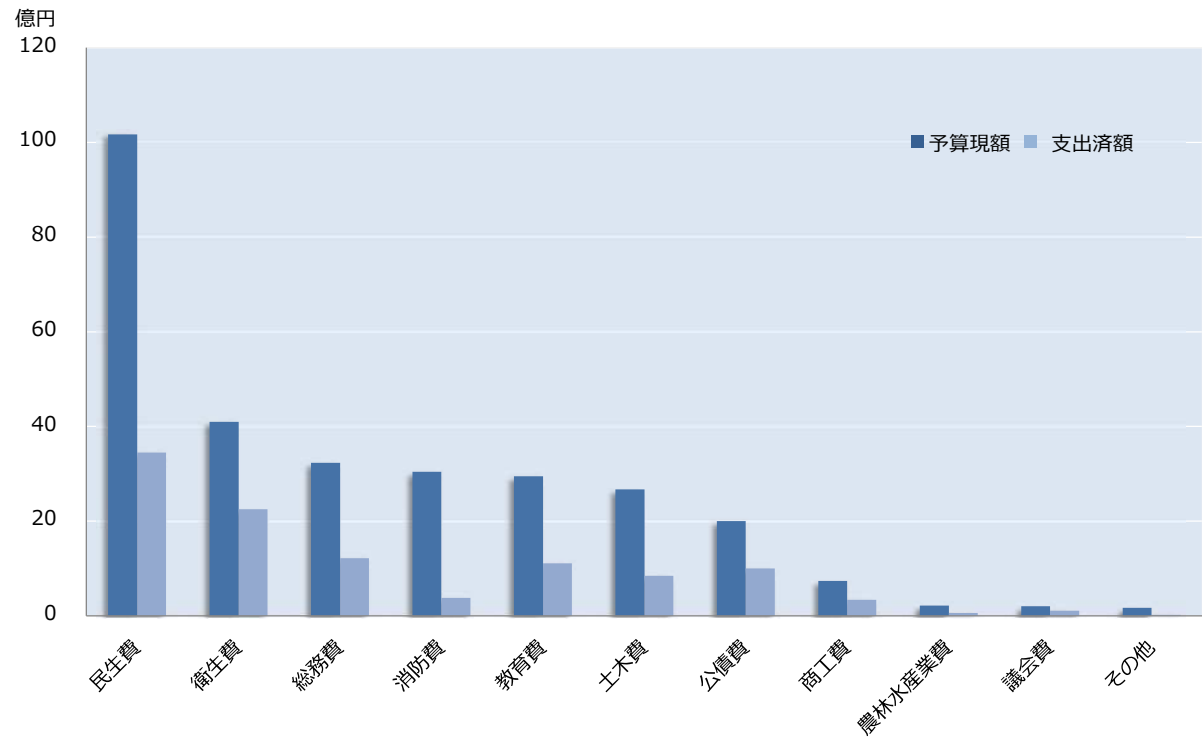
令和7年9月末現在（単位：千円、％）								
款 名 称	当初予算額	予算繰越額	補正予算額	予 算 現 額	上 半 期 収 入 済 額	下 半 期 収 入 済 額	収 入 済 額	収 入 率
市 税	8,837,600			8,837,600	5,124,131		5,124,131	58.0
地 方 譲 与 税	204,024			204,024	60,716		60,716	29.8
利 子 割 交 付 金	5,193			5,193	4,520		4,520	87.0
配 当 割 交 付 金	59,600			59,600	12,371		12,371	20.8
株式等譲渡所得割交付金	85,200			85,200				
法 人 事 業 税 交 付 金	144,200			144,200	67,506		67,506	46.8
地方消費税交付金	1,535,300			1,535,300	911,256		911,256	59.4
ゴルフ場利用税交付金	50,600			50,600	21,103		21,103	41.7
環 境 性 能 割 交 付 金	48,200			48,200	10,684		10,684	22.2
地 方 特 例 交 付 金	64,881			64,881	52,885		52,885	81.5
地 方 交 付 税	4,715,000			4,715,000	2,720,417		2,720,417	57.7
交通安全対策特別交付金	4,900			4,900	2,632		2,632	53.7
分担金及び負担金	182,039			182,039	19,568		19,568	10.7
使用料及び手数料	441,683			441,683	194,480		194,480	44.0
国 庫 支 出 金	3,302,268	413,440	367,950	4,083,658	1,201,134		1,201,134	29.4
県 支 出 金	1,620,307			1,620,307	207,053		207,053	12.8
財 産 収 入	95,880			95,880	77,667		77,667	81.0
寄 附 金	757,500			757,500	152,030		152,030	20.1
繰 入 金	1,414,515		9,562	1,424,077				
繰 越 金	300,000	148,100		448,100	1,053,678		1,053,678	235.1
諸 収 入	950,810			950,810	66,455		66,455	7.0
市 債	2,136,300	1,581,300		3,717,600				
合 計	26,956,000	2,142,840	377,512	29,476,352	11,960,284	0	11,960,284	40.6

令和7年9月末現在（単位：千円、％）								
款 名 称	当初予算額	予算繰越額	補正予算額 充 用 額	予 算 現 額	上 半 期 支 出 済 額	下 半 期 支 出 済 額	支 出 済 額	執 行 率
議 会 費	202,728			202,728	113,209		113,209	55.8
総 務 費	2,869,090	720	363,900	3,233,710	1,216,521		1,216,521	37.6
民 生 費	10,104,912	60,233	4,964	10,170,109	3,449,890		3,449,890	33.9
衛 生 費	4,096,235			4,096,235	2,251,897		2,251,897	55.0
労 働 費	25,333			25,333	24,480		24,480	96.6
農 林 水 産 業 費	217,336			217,336	63,469		63,469	29.2
商 工 費	737,812			737,812	339,942		339,942	46.1
土 木 費	2,099,281	568,786		2,668,067	839,994		839,994	31.5
消 防 費	1,857,904	1,178,553	2,078	3,038,535	379,574		379,574	12.5
教 育 費	2,606,320	334,548	6,570	2,947,438	1,111,895		1,111,895	37.7
災 害 復 旧 費	0			0				-
公 債 費	1,999,082			1,999,082	1,003,593		1,003,593	50.2
諸 支 出 金	109,967			109,967				-
予 備 費	30,000			30,000				-
合 計	26,956,000	2,142,840	377,512	29,476,352	10,794,463	0	10,794,463	36.6

一般会計の収入及び支出の状況（つづき）



その他内訳：地方譲与税、利子割交付金、配当割交付金、株式等譲渡所得割交付金、法人事業税交付金、ゴルフ場利用税交付金、環境性能割交付金、地方特例交付金、交通安全対策特別交付金、分担金及び負担金、財産収入、繰越金、諸収入



その他内訳：労働費、災害復旧費、諸支出金、予備費

特別会計の収入及び支出の状況

令和7年9月末現在（単位：千円）

会 計 名 称	当初予算額	予算繰越額	補正予算額	予 算 現 額
国 民 健 康 保 険	5,381,576			5,381,576
駐 車 場 事 業	57,035			57,035
介 護 保 険	6,278,161			6,278,161
土 岐 市 ・ 瑞 浪 市 介 護 認 定 審 査 会	53,623			53,623
土 岐 市 ・ 瑞 浪 市 障 害 者 総 合 支 援 認 定 審 査 会	6,070			6,070
後 期 高 齢 者 医 療	1,079,233		2,254	1,081,487
合 計	12,855,698	0	2,254	12,857,952

令和7年9月末現在（単位：千円、％）

会 計 名 称	上 半 期 収 入 済 額	下 半 期 収 入 済 額	収 入 済 額	収 入 率	上 半 期 支 出 済 額	下 半 期 支 出 済 額	支 出 済 額	執行率
国 民 健 康 保 険	1,644,268		1,644,268	30.6	1,570,226		1,570,226	29.2
駐 車 場 事 業	27,127		27,127	47.6	9,426		9,426	16.5
介 護 保 険	2,609,088		2,609,088	41.6	2,510,366		2,510,366	40.0
土 岐 市 ・ 瑞 浪 市 介 護 認 定 審 査 会	25,265		25,265	47.1	16,623		16,623	31.0
土 岐 市 ・ 瑞 浪 市 障 害 者 総 合 支 援 認 定 審 査 会	3,050		3,050	50.2	1,936		1,936	31.9
後 期 高 齢 者 医 療	342,659		342,659	31.7	268,743		268,743	24.8
合 計	4,651,457		4,651,457	36.2	4,377,321		4,377,321	34.0

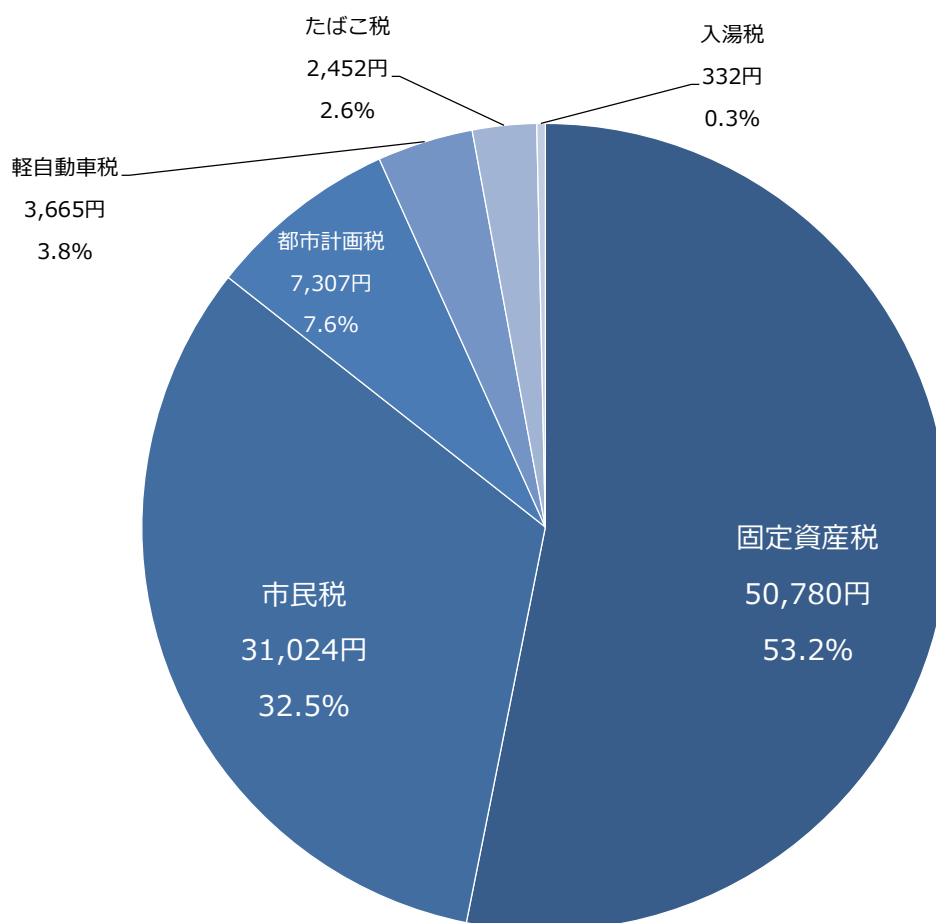
市民負担の状況

(令和7年9月末人口：53,622人、世帯数：24,791世帯)

市民1人あたりの市税負担額の状況

令和7年9月末現在

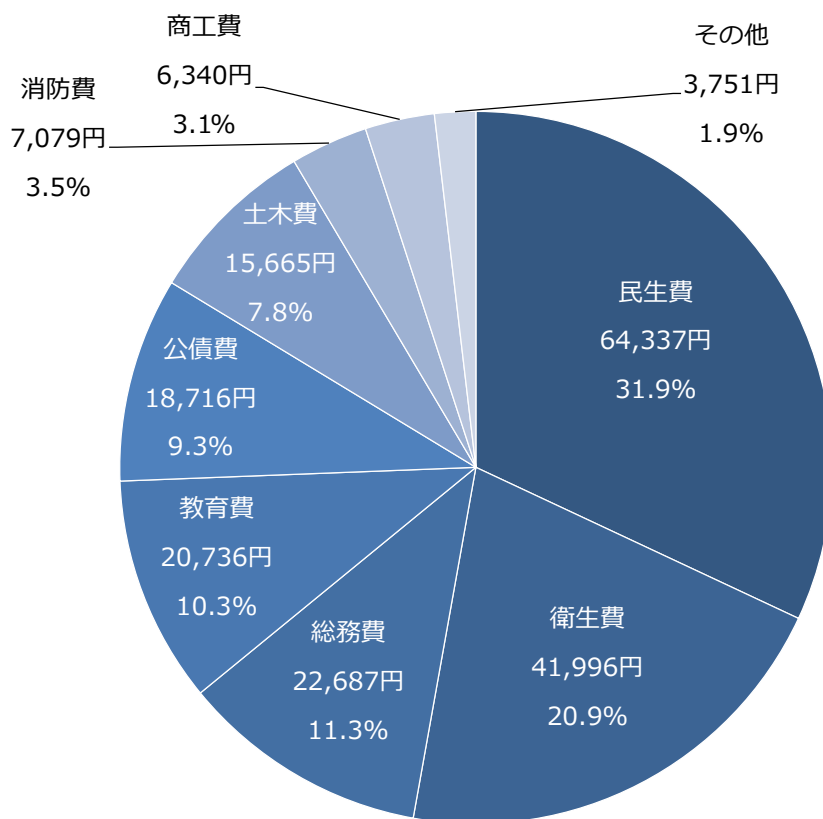
税 目	予 算 現 額 (千円)	調 定 済 額 (千円)	収 入 済 額 (千円)	徴 収 率 (%)	1 人 あ た り 負 担 額 (円)	1 世 帯 あ た り 負 担 額 (円)
市 民 税	3,777,839	3,541,918	1,663,575	47.0	31,024	67,104
固 定 資 産 税	3,944,661	4,023,931	2,722,939	67.7	50,780	109,836
軽 自 動 車 税	199,265	202,710	196,510	96.9	3,665	7,927
た ば こ 税	307,988	157,657	131,502	83.4	2,452	5,304
入 湯 税	37,905	17,777	17,777	100.0	332	717
都 市 計 画 税	569,942	579,437	391,828	67.6	7,307	15,805
合 計	8,837,600	8,523,430	5,124,131	60.1	95,560	206,693



市民 1 人あたりの歳出負担額の状況

令和 7 年 9 月末現在

款 名 称	予 算 現 額 (千円)	1 人 あ た り 予 算 額 (円)	1 世 帯 あ た り 予 算 額 (円)	支 出 済 額 (千円)	1 人 あ た り 支 出 額 (円)	1 世 帯 あ た り 支 出 額 (円)
議 会 費	202,728	3,781	8,177	113,209	2,111	4,567
総 務 費	3,233,710	60,306	130,439	1,216,521	22,687	49,071
民 生 費	10,170,109	189,663	410,234	3,449,890	64,337	139,159
衛 生 費	4,096,235	76,391	165,231	2,251,897	41,996	90,835
労 働 費	25,333	472	1,022	24,480	457	987
農林水産業費	217,336	4,053	8,767	63,469	1,184	2,560
商 工 費	737,812	13,760	29,761	339,942	6,340	13,712
土 木 費	2,668,067	49,757	107,622	839,994	15,665	33,883
消 防 費	3,038,535	56,666	122,566	379,574	7,079	15,311
教 育 費	2,947,438	54,967	118,891	1,111,895	20,736	44,851
災 害 復 旧 費	0	0	0	-	-	-
公 債 費	1,999,082	37,281	80,637	1,003,593	18,716	40,482
諸 支 出 金	109,967	2,051	4,436	-	-	-
予 備 費	30,000	559	1,210	-	-	-
合 計	29,476,352	549,706	1,188,994	10,794,463	201,307	435,419



その他内訳：議会費、労働費、農林水産業費、災害復旧費

公営事業の経理の概況

水道事業の業務状況

事業の概要

令和7年度上半期の配水量は3,533,084m³（対前年同期比1.07%減）で、これに対する有収水量は2,937,320m³（同1.66%減）となりました。有収率は83.14%で、前年同期比で0.49ポイント下回りました。

施設整備の状況

道路改良関連工事	(2件)	580万円
地下式消火栓設置工事	(9件)	368万円
施設改良工事	(13件)	8億3,285万円
電気設備更新工事	(2件)	6,867万円

業務の状況

区 分	業 務 量
配 水 量	3,533,084m ³
有 収 水 量	2,937,320m ³
有 収 率	83.14%
給 水 件 数	23,474件
給 水 人 口	53,515人

※有収率＝料金となった水量と受水量との割合

経理の状況

区 分	金 額
収 入	8億548万円
うち 営 業 収 益	7億9,588万円
支 出	5億3,759万円
うち 営 業 費 用	5億2,319万円
差 引	2億6,789万円

下水道事業の業務状況

事業の概要

令和7年度上半期の公共下水道使用件数は17,426件、農業集落排水使用件数は164件となりました。前年度同期と比較して、公共下水道は297件増加し、農業集落排水は1件減少しました。

施設整備の状況

下水道管新設工事	(0 件)	△462万円
下水道管改築工事	(2 件)	4,301万円
舗装復旧工事	(2 件)	444万円
電気機械設備更新工事	(7 件)	1億1,835万円
処理場改築工事（工事委託含む）	(1 件)	△3,790万円
マンホールトイレ設置工事	(2 件)	3,652万円
取付管設置・延伸工事	(12 件)	442万円

業務の状況

事業名	使用件数
公共下水道	17,426件
農業集落排水	164件

経理の状況

区分	金額
収入	7億1,976万円
うち営業収益	3億9,803万円
支出	2億2,993万円
うち営業費用	1億8,921万円
差引	4億8,983万円

病院事業の業務状況

事業の概要

指定管理者制度による病院運営は6年目を迎え、医療サービスの提供を継続しています。特に脳神経外科は、脳卒中センターとして、24時間365日いつでも受け入れられる態勢を整えています。東濃全域から患者を受け入れ、脳卒中治療に力を入れています。

令和8年2月の「公立東濃中部医療センター」開院に向け、令和7年7月からは回復期リハビリテーション病棟を開設し、集中的なリハビリテーション治療を提供できる体制を整えました。引き続き地域における基幹的な公立医療機関として、重要な役割を果たしております。

施設整備に対する負担状況

令和7年度上半期は、医療機器の更新等はありませんでした。新病院開院までの間、医療サービスの低下を招かぬよう、必要に応じて更新してまいります。

経理の状況

区 分		金 額
収 入		6億876万円
うち 医 業 収 益		195万円
支 出		6億928万円
うち 医 業 費 用		5億131万円
差 引		△52万円

財産、公債及び一時借入金の現在高

財産（基金）の状況

令和7年9月末現在（単位：千円）

基 金 種 別		基 金 現 在 高	内 訳	
			現 金 預 金 等	そ の 他 （貸付・不動産）
積 立 基 金 計		8,024,540	8,024,540	0
一	一 般 会 計 計	6,345,215	6,345,215	0
	財 政 調 整 基 金	2,729,900	2,729,900	0
	減 債 基 金	1,409,747	1,409,747	0
	建 設 事 業 基 金	1,121,670	1,121,670	0
	地 域 振 興 基 金	2,452	2,452	0
	教 育 文 化 基 金	26,465	26,465	0
	奨 学 基 金	130,456	130,456	0
	社 会 福 祉 基 金	55,115	55,115	0
	陶 磁 振 興 基 金	507	507	0
	温 泉 活 用 型 健 康 増 進 施 設 整 備 基 金	6,683	6,683	0
	ふ る さ と 応 援 基 金	269,278	269,278	0
	ま ち づ く り 基 金	64,296	64,296	0
	一 般 廃 棄 物 処 理 施 設 整 備 基 金	514,114	514,114	0
	森 林 環 境 譲 与 税 基 金	14,532	14,532	0
	特 別 会 計 計	1,679,325	1,679,325	0
定 額 運 用 基 金 計	国 民 健 康 保 険 基 金	684,245	684,245	0
	介 護 給 付 費 準 備 基 金	995,080	995,080	0
	土 地 開 発 基 金	500,000	268,547	231,453
	小 口 資 金 貸 付 基 金	1,500	708	792
収 入 印 紙 等 購 買 基 金		4,000	2,571	1,429
合 計		8,530,040	8,296,366	233,674

市債及び一時借入金の状況

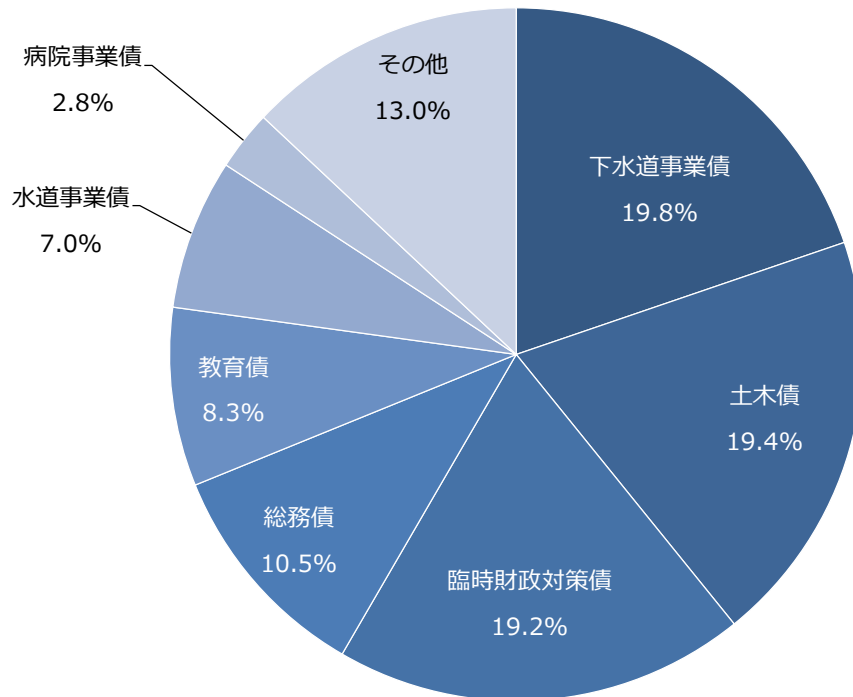
令和7年9月末現在（単位：千円）

市 債 種 別			令和 7 年 3 月 末 現 在 高	令和 7 年 4 月 ～ 令和 7 年 9 月		市 債 現 在 高
				借 入 額	償 還 額	
一 般 会 計	一 般 会 計 債		11,203,448	1,369,000	700,597	11,871,850
	総 務 債		2,556,275		57,892	2,498,383
	民 生 費		494,363	429,500	49,939	873,925
	衛 生 債		615,468	160,700	62,114	714,054
	農 林 水 産 業 債		2,833	1,500	208	4,125
	商 工 債		505,538	37,000	35,854	506,684
	土 木 債		4,403,891	463,900	240,600	4,627,190
	公 営 住 宅 債		0			0
	消 防 債		378,637	49,000	43,283	384,353
	教 育 債		1,949,342	227,400	192,213	1,984,529
	災 害 復 旧 債		297,100		18,493	278,607
	そ の 他 債		4,955,954	57,372	262,395	4,750,931
	出 資 債		131,668		17,305	114,363
	減 税 補 て ん 債		12,410		4,370	8,040
	臨 時 財 政 対 策 債		4,762,035	57,372	239,163	4,580,245
	減 収 補 填 債		49,840		1,558	48,283
企 業 会 計	公 営 企 業 債		7,107,869	672,000	556,258	7,223,611
	下 水 道 事 業 債		4,836,929	168,400	291,920	4,713,409
	農 業 集 落 排 水 事 業 債		179,660		8,135	171,524
	病 院 事 業 債		773,773		108,995	664,778
	水 道 事 業 債		1,317,507	503,600	147,208	1,673,899
合 計			23,267,270	2,098,372	1,519,250	23,846,392

一時借入金（年度内に一時的に資金が不足した場合の借入金で年度内に返済を行うもの）は令和7年9月末現在借入れはありません。

市債及び一時借入金の状況（つづき）

市債現在高の目的別構成比



市債の借入先別内訳

