

令和7年度下半期

土岐市財政事情の公表

一般会計、特別会計及び企業会計の令和7年度下半期（令和7年10月～令和8年3月）の予算執行状況をお知らせします。

この公表は、市の財政と市が経営する水道、下水道及び病院事業の状況をお知らせするため、毎年2回（6月と12月）行っています。

一般会計の収入及び支出の状況	1
特別会計の収入及び支出の状況	3
市民1人あたりの市税負担額の状況	4
市民1人あたりの歳出負担額の状況	5
水道事業の業務状況	6
下水道事業の業務状況	7
病院事業の業務状況	8
財産（基金）の状況	9
市債及び一時借入金の状況	10

※表示単位未満を四捨五入しているため、積み上げと合計が一致しない場合があります

【令和8年6月公表】

収入及び支出の概況

一般会計の収入及び支出の状況

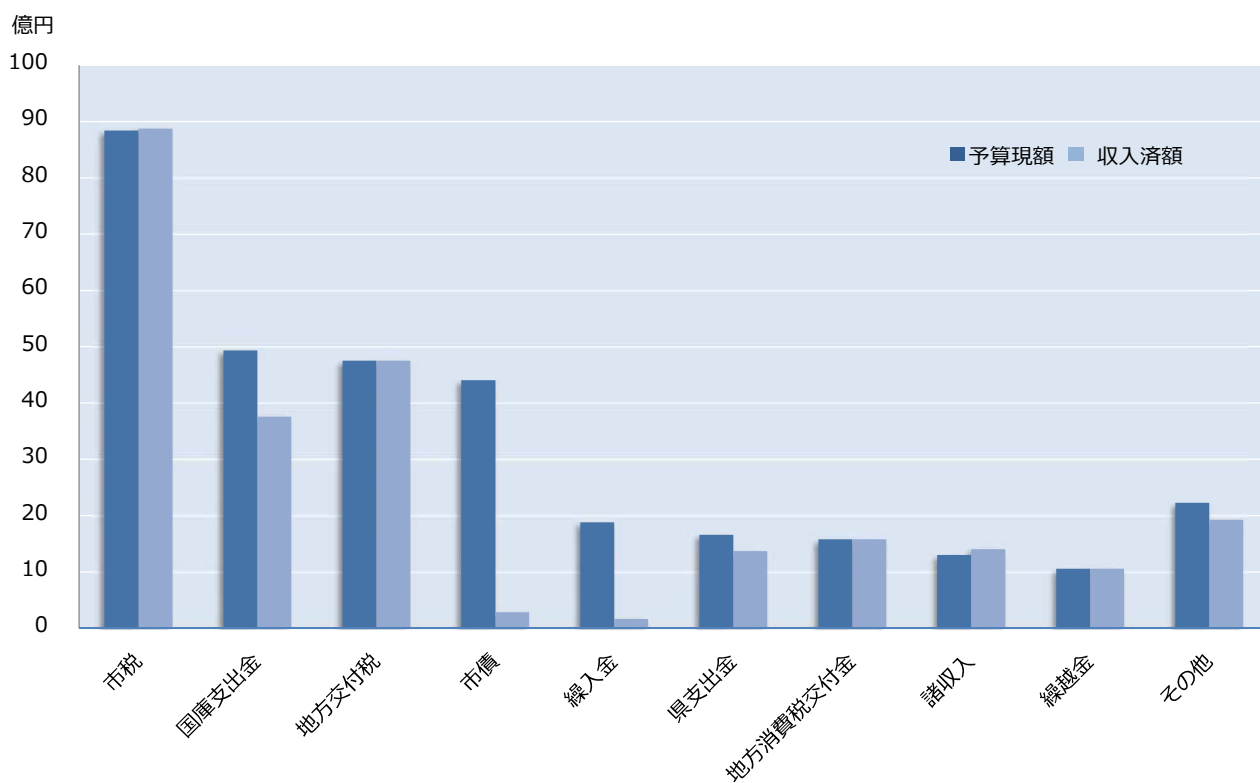
令和8年3月末現在（単位：千円、％）

款 名 称	当初予算額	予算繰越額	補正予算額	予算現額	上半期 収入済額	下半期 収入済額	収入済額	収入率
市 税	8,837,600			8,837,600	5,124,131	3,746,189	8,870,320	100.4
地方譲与税	204,024		5,367	209,391	60,716	148,675	209,391	100.0
利子割交付金	5,193		8,930	14,123	4,520	9,603	14,123	100.0
配当割交付金	59,600		14,392	73,992	12,371	61,621	73,992	100.0
株式等譲渡所得割交付金	85,200		23,141	108,341		108,341	108,341	100.0
法人事業税交付金	144,200		▲ 5,408	138,792	67,506	71,286	138,792	100.0
地方消費税交付金	1,535,300		38,611	1,573,911	911,256	662,655	1,573,911	100.0
ゴルフ場利用税交付金	50,600		1,158	51,758	21,103	30,655	51,758	100.0
環境性能割交付金	48,200		▲ 18,024	30,176	10,684	19,492	30,176	100.0
地方特例交付金	64,881		▲ 10,055	54,826	52,885	1,941	54,826	100.0
地方交付税	4,715,000		35,027	4,750,027	2,720,417	2,029,610	4,750,027	100.0
交通安全対策特別交付金	4,900		149	5,049	2,632	2,417	5,049	100.0
分担金及び負担金	182,039		10,085	192,124	19,568	76,539	96,107	50.0
使用料及び手数料	441,683			441,683	194,480	192,478	386,958	87.6
国庫支出金	3,302,268	413,440	1,215,949	4,931,657	1,201,134	2,551,484	3,752,618	76.1
県 支 出 金	1,620,307		39,830	1,660,137	207,053	1,161,470	1,368,523	82.4
財産収入	95,880		51,775	147,655	77,667	71,124	148,791	100.8
寄 附 金	757,500		1,000	758,500	152,030	452,530	604,559	79.7
繰 入 金	1,414,515		467,974	1,882,489		162,919	162,919	8.7
繰 越 金	300,000	148,100	605,578	1,053,678	1,053,678		1,053,678	100.0
諸 収 入	950,810		350,120	1,300,930	66,455	1,335,027	1,401,481	107.7
市 債	2,136,300	1,581,300	685,300	4,402,900		279,000	279,000	6.3
合 計	26,956,000	2,142,840	3,520,899	32,619,739	11,960,284	13,175,055	25,135,339	77.1

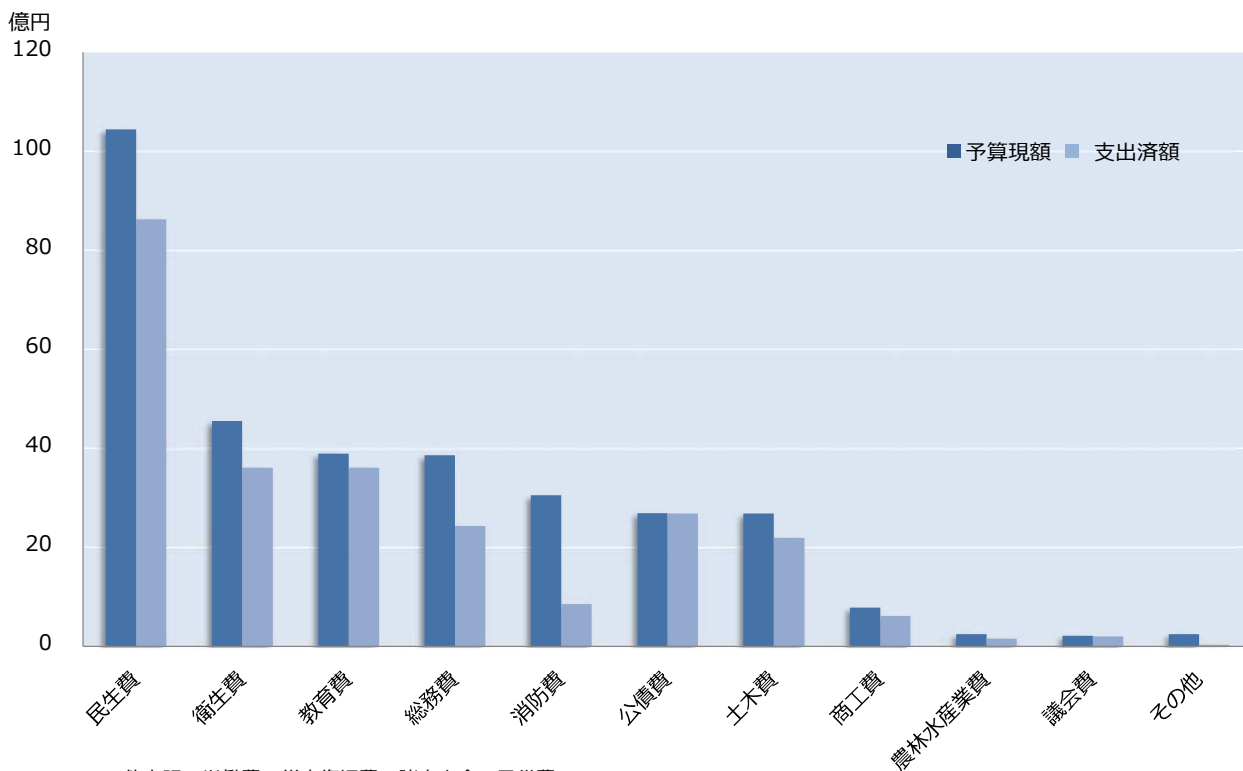
令和8年3月末現在（単位：千円、％）

款 名 称	当初予算額	予算繰越額	補正予算額 充 用 額	予算現額	上半期 支出済額	下半期 支出済額	支出済額	執行率
議 会 費	202,728		4,375	207,103	113,209	91,394	204,602	98.8
総 務 費	2,869,090	720	989,087	3,858,897	1,216,521	1,269,284	2,485,805	64.4
民 生 費	10,104,912	60,233	271,922	10,437,067	3,449,890	5,167,768	8,617,658	82.6
衛 生 費	4,096,235		452,560	4,548,795	2,251,897	1,360,070	3,611,967	79.4
労 働 費	25,333		222	25,555	24,480	856	25,336	99.1
農 林 水 産 業 費	217,336		20,103	237,439	63,469	89,152	152,622	64.3
商 工 費	737,812		44,199	782,011	339,942	265,629	605,572	77.4
土 木 費	2,099,281	568,786	7,854	2,675,921	839,994	1,350,843	2,190,837	81.9
消 防 費	1,857,904	1,178,553	10,774	3,047,231	379,574	467,732	847,307	27.8
教 育 費	2,606,320	334,548	950,543	3,891,411	1,111,895	1,320,794	2,432,689	62.5
災 害 復 旧 費	0			0				-
公 債 費	1,999,082		690,780	2,689,862	1,003,593	1,678,202	2,681,795	99.7
諸 支 出 金	109,967		78,480	188,447				-
予 備 費	30,000			30,000				-
合 計	26,956,000	2,142,840	3,520,899	32,619,739	10,794,463	13,061,726	23,856,189	73.1

一般会計の収入及び支出の状況（つづき）



その他内訳：地方譲与税、利子割交付金、配当割交付金、株式等譲渡所得割交付金、法人事業税交付金、ゴルフ場利用税交付金、環境性能割交付金、地方特例交付金、交通安全対策特別交付金、分担金及び負担金、使用料及び手数料、財産収入、寄附金



その他内訳：労働費、災害復旧費、諸支出金、予備費

特別会計の収入及び支出の状況

令和8年3月末現在（単位：千円）

会計名称	当初予算額	予算繰越額	補正予算額	予算現額
国民健康保険	5,381,576		11,476	5,393,052
駐車場事業	57,035		4,829	61,864
介護保険	6,278,161		4,058	6,282,219
土岐市・瑞浪市介護 認定審査会	53,623			53,623
土岐市・瑞浪市障害者 総合支援認定審査会	6,070			6,070
後期高齢者医療	1,079,233		18,324	1,097,557
合計	12,855,698	0	38,687	12,894,385

令和8年3月末現在（単位：千円、%）

会計名称	上半期 収入済額	下半期 収入済額	収入済額	収入率	上半期 支出済額	下半期 支出済額	支出済額	執行率
国民健康保険	1,644,268	2,907,291	4,551,559	84.4	1,570,226	3,073,380	4,643,606	86.1
駐車場事業	27,127	30,079	57,206	92.5	9,426	10,530	19,956	32.3
介護保険	2,609,088	2,987,654	5,596,742	89.1	2,510,366	2,967,543	5,477,909	87.2
土岐市・瑞浪市介護 認定審査会	25,265	25,245	50,510	94.2	16,623	27,926	44,549	83.1
土岐市・瑞浪市障害者 総合支援認定審査会	3,050	3,035	6,084	100.2	1,936	2,373	4,309	71.0
後期高齢者医療	342,659	718,082	1,060,741	96.6	268,743	680,824	949,567	86.5
合計	4,651,457	6,671,385	11,322,842	87.8	4,377,321	6,762,575	11,139,895	86.4

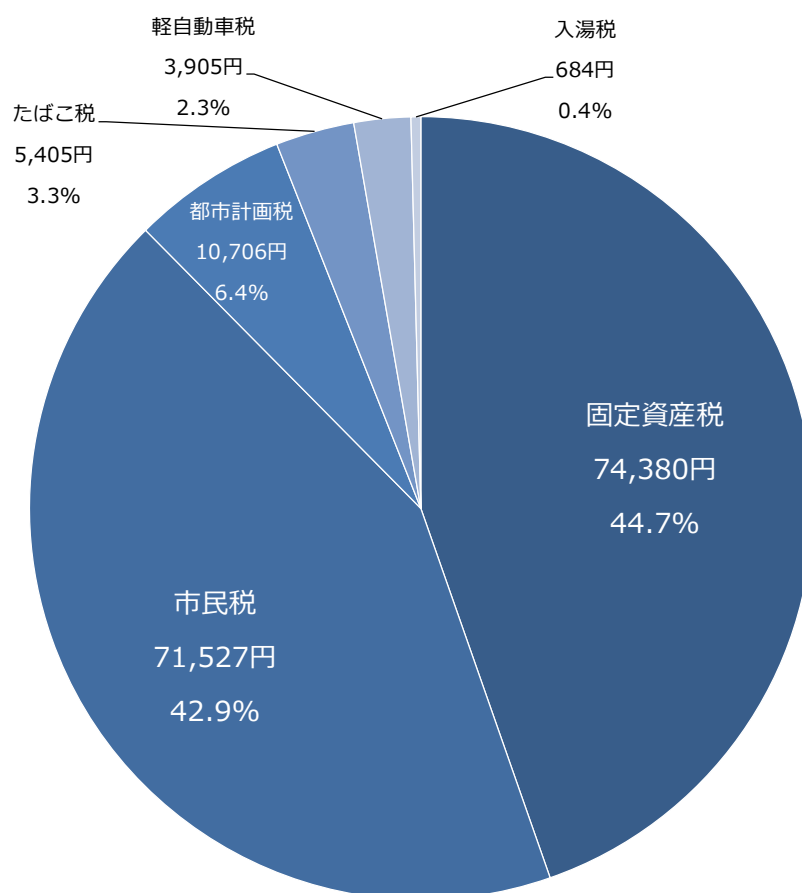
市民負担の状況

(令和8年3月末人口：53,241人、世帯数：24,823世帯)

市民1人あたりの市税負担額の状況

令和8年3月末現在

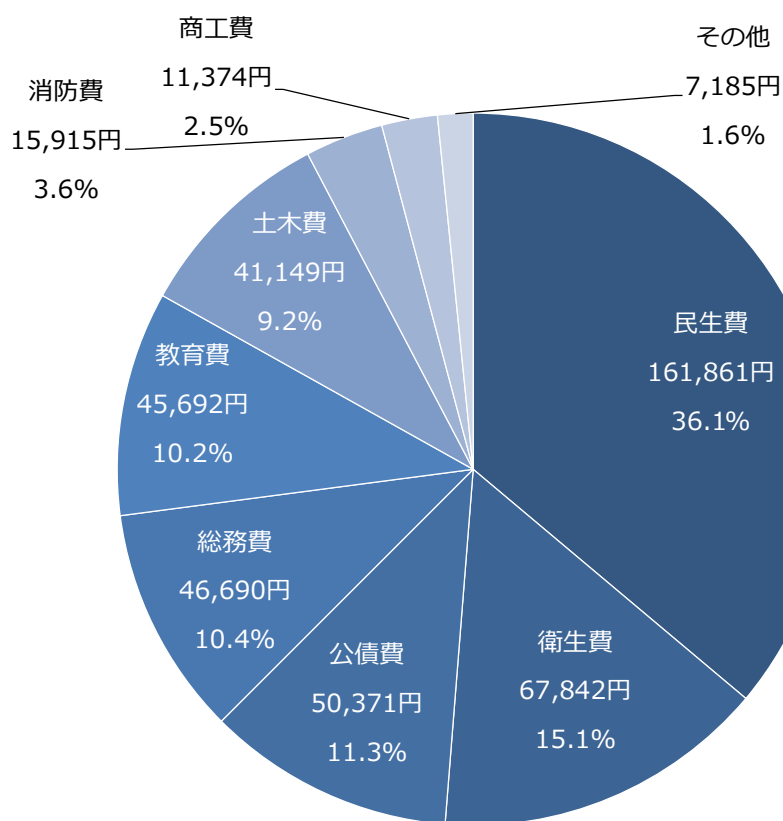
税目	予算現額 (千円)	調定済額 (千円)	収入済額 (千円)	徴収率 (%)	1人あたり 負担額 (円)	1世帯あたり 負担額 (円)
市民税	3,777,839	4,024,551	3,808,195	94.6	71,527	153,414
固定資産税	3,944,661	4,024,219	3,960,103	98.4	74,380	159,534
軽自動車税	199,265	210,961	207,881	98.5	3,905	8,375
たばこ税	307,988	309,976	287,759	92.8	5,405	11,592
入湯税	37,905	36,398	36,398	100.0	684	1,466
都市計画税	569,942	579,457	569,983	98.4	10,706	22,962
合計	8,837,600	9,185,561	8,870,320	96.6	166,607	357,343



市民1人あたりの歳出負担額の状況

令和8年3月末現在

款名称	予算現額 (千円)	1人あたり 予算額 (円)	1世帯あたり 予算額 (円)	支出済額 (千円)	1人あたり 支出額 (円)	1世帯あたり 支出額 (円)
議会費	207,103	3,890	8,343	204,602	3,843	8,242
総務費	3,858,897	72,480	155,457	2,485,805	46,690	100,141
民生費	10,437,067	196,034	420,460	8,617,658	161,861	347,164
衛生費	4,548,795	85,438	183,249	3,611,967	67,842	145,509
労働費	25,555	480	1,029	25,336	475	1,021
農林水産業費	237,439	4,460	9,565	152,622	2,867	6,148
商工費	782,011	14,688	31,503	605,572	11,374	24,396
土木費	2,675,921	50,261	107,800	2,190,837	41,149	88,258
消防費	3,047,231	57,235	122,758	847,307	15,915	34,134
教育費	3,891,411	73,090	156,766	2,432,689	45,692	98,001
災害復旧費	0	0	0	-	-	-
公債費	2,689,862	50,522	108,362	2,681,795	50,371	108,037
諸支出金	188,447	3,540	7,592	-	-	-
予備費	30,000	563	1,209	-	-	-
合計	32,619,739	612,681	1,314,093	23,856,189	448,079	961,052



その他内訳：議会費、労働費、農林水産業費、災害復旧費

公営事業の経理の概況

水道事業の業務状況

事業の概要

令和7年度下半期の配水量は3,582,728m³（対前年同期比1.09%増）で、これに対する有収水量は2,946,661m³（同1.57%増）となりました。有収率は82.25%で、前年同期比で0.39ポイント増加しました。

施設整備の状況

道路改良関連工事	(2件)	580万円
地下式消火栓設置工事	(18件)	1,296万円
施設改良工事	(18件)	9億1,480万円
電気設備更新工事	(4件)	7,824万円

業務の状況

区 分	業 務 量
配 水 量	3,582,728m ³
有 収 水 量	2,946,661m ³
有 収 率	82.25%
給 水 件 数	23,496件
給 水 人 口	53,135人

※有収率＝料金となった水量と受水量との割合

経理の状況

区 分	金 額
収 入	19億229万円
うち 営 業 収 益	16億2,830万円
支 出	17億4,082万円
うち 営 業 費 用	17億111万円
差 引	1億6,147万円

下水道事業の業務状況

事業の概要

令和7年度下半期の公共下水道使用件数は17,458件、農業集落排水使用件数は162件となりました。

施設整備の状況

下水道管新設工事	(0件)	△462万円
下水道管改築工事	(5件)	1億366万円
舗装復旧工事	(6件)	899万円
電気機械設備更新工事	(7件)	1億3,673万円
処理場改築工事委託	(3件)	848万円
マンホールトイレ設置工事	(2件)	3,905万円
取付管設置・延伸工事	(18件)	683万円

業務の状況

事業名	使用件数
公共下水道	17,458件
農業集落排水	162件

経理の状況

区分	金額
収 入	17億2,715万円
うち営業収益	8億2,301万円
支 出	16億6,526万円
うち営業費用	15億7,732万円
差 引	6,189万円

病院事業の業務状況

事業の概要

指定管理者制度による病院運営は6年目を迎え、地域の二次医療機関として、安定した医療提供体制を整え、東濃中部における医療の中核としての役割を果たしてきましたが、公立東濃中部医療センターが開業したことに伴い、土岐市病院事業は令和8年1月31日をもって廃止しました。

入院患者は24,411人（一日平均79.8人）で前年度に比べ11,881人、32.7%減少しました。病床利用率は22.8%で前年度に比べ5.6ポイント減少しました。外来患者は39,090人（一日平均193.5人）で前年度に比べ11,806人、23.2%減少しました。

老人保健施設の利用者は、入所利用者が252人（一日平均2.8人）で前年度に比べ6,327人、96.2%減少しました。通所利用者が1,015人（一日平均5.5人）で前年度に比べ1,593人、61.1%減少しました。

訪問看護ステーションの利用者は、3,709人（一日平均18.4人）で前年度に比べ1,499人、28.8%減少しました。

駄知診療所は、外来患者が334人（一日平均10.4人）で前年度に比べ360人、51.9%減少しました。

令和7年度は事業期間が10ヶ月であること、また、廃止に向けて利用の制限を講じたことにより、全てにおいて大幅に減少しました。

施設整備に対する負担状況

令和7年度下半期は、医療機器等の更新はありませんでした。

経理の状況

区 分	金 額
収 入	13億111万円
うち 医 業 収 益	313万円
支 出	14億8,311万円
うち 医 業 費 用	12億5,735万円
差 引	△1億8,200万円

財産、公債及び一時借入金の現在高

財産（基金）の状況

令和8年3月末現在（単位：千円）

基金種別	基金現在高	内 訳	
		現金預金等	その他 (貸付・不動産)
積立基金計	6,414,540	6,414,540	0
一 一般会計計	4,845,215	4,845,215	0
財政調整基金	1,229,900	1,229,900	0
減債基金	1,409,747	1,409,747	0
建設事業基金	1,121,670	1,121,670	0
地域振興基金	2,452	2,452	0
教育文化基金	26,465	26,465	0
奨学基金	130,456	130,456	0
社会福祉基金	55,115	55,115	0
陶磁振興基金	507	507	0
温泉活用型健康増進施設整備基金	6,683	6,683	0
ふるさと応援基金	269,278	269,278	0
まちづくり基金	64,296	64,296	0
一般廃棄物処理施設整備基金	514,114	514,114	0
森林環境譲与税基金	14,532	14,532	0
特別会計計	1,569,325	1,569,325	0
国民健康保険基金	574,245	574,245	0
介護給付費準備基金	995,080	995,080	0
定額運用基金計	505,500	309,353	196,147
土地開発基金	500,000	306,692	193,308
小口資金貸付基金	1,500	708	792
収入印紙等購買基金	4,000	1,953	2,047
合計	6,920,040	6,723,893	196,147

市債及び一時借入金の状況

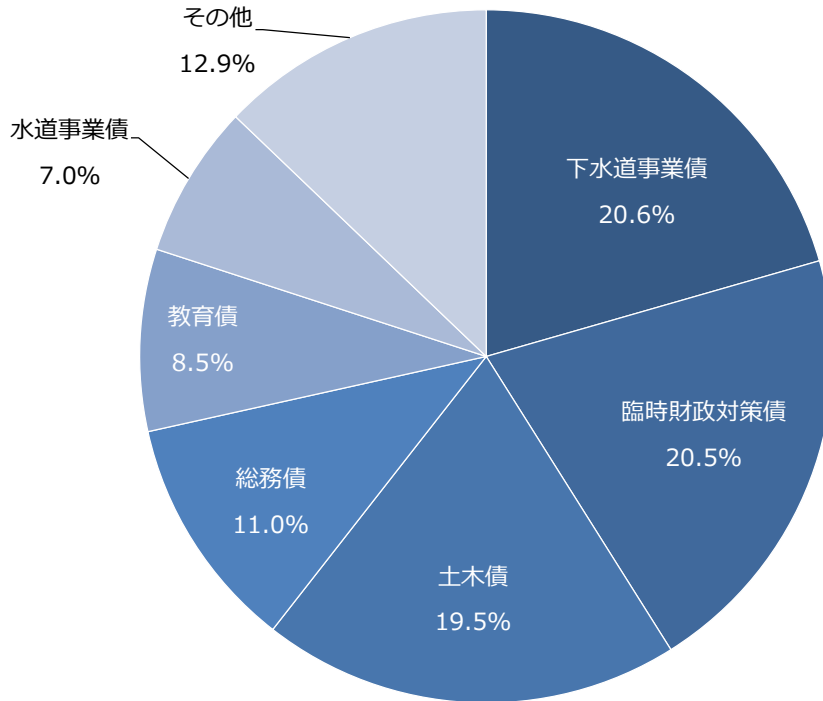
令和8年3月末現在（単位：千円）

市債種別		令和7年9月末 現在高	令和7年10月～令和8年3月		市債現在高
			借入額	償還額	
一般 会 計	一般会計債	11,871,850	279,000	701,065	11,449,785
	総務債	2,498,383		57,892	2,440,491
	民生費	873,925		49,939	823,986
	衛生債	714,054		62,114	651,940
	農林水産業債	4,125		208	3,917
	商工債	506,684		35,854	470,830
	土木債	4,627,190	178,500	240,624	4,565,067
	消防債	384,353		43,283	341,070
	教育債	1,984,529	100,500	192,657	1,892,371
	災害復旧債	278,607		18,493	260,113
	その他債	4,750,931		262,492	4,488,440
	出資債	114,363		17,389	96,974
	減税補てん債	8,040		4,371	3,670
	臨時財政対策債	4,580,245		239,174	4,341,071
	減収補填債	48,283		1,558	46,725
企業 会 計	公営企業債	7,223,611	223,100	1,116,238	6,330,472
	下水道事業債	4,713,409	161,500	297,753	4,577,155
	農業集落排水事業債	171,524		8,221	163,303
	病院事業債	664,778		664,778	0
	水道事業債	1,673,899	61,600	145,485	1,590,014
合計		23,846,392	502,100	2,079,795	22,268,697

一時借入金（年度内に一時的に資金が不足した場合の借入金で年度内に返済を行うもの）は令和8年3月末現在借り入れはありません。

市債及び一時借入金の状況（つづき）

市債現在高の目的別構成比



市債の借入先別内訳

