

令和5年度上半期

# 土岐市財政事情の公表

一般会計、特別会計および企業会計の令和5年度上半期（令和5年4月～令和5年9月）の予算執行状況をお知らせします。

この公表は、市の財政と市が経営する水道、下水道及び病院事業の状況をお知らせするため、毎年2回（6月と12月）行っています。

---

一般会計の収入及び支出の状況	1
特別会計の収入及び支出の状況	3
市民1人あたりの市税負担額の状況	4
市民1人あたりの歳出負担額の状況	5
水道事業の業務状況	6
下水道事業の業務状況	7
病院事業の業務状況	8
財産（基金）の状況	9
市債及び一時借入金の状況	10

---

※表示単位未満を四捨五入しているため、積み上げと合計が一致しない場合があります

【令和5年12月公表】

## 収入及び支出の概況

### 一般会計の収入及び支出の状況

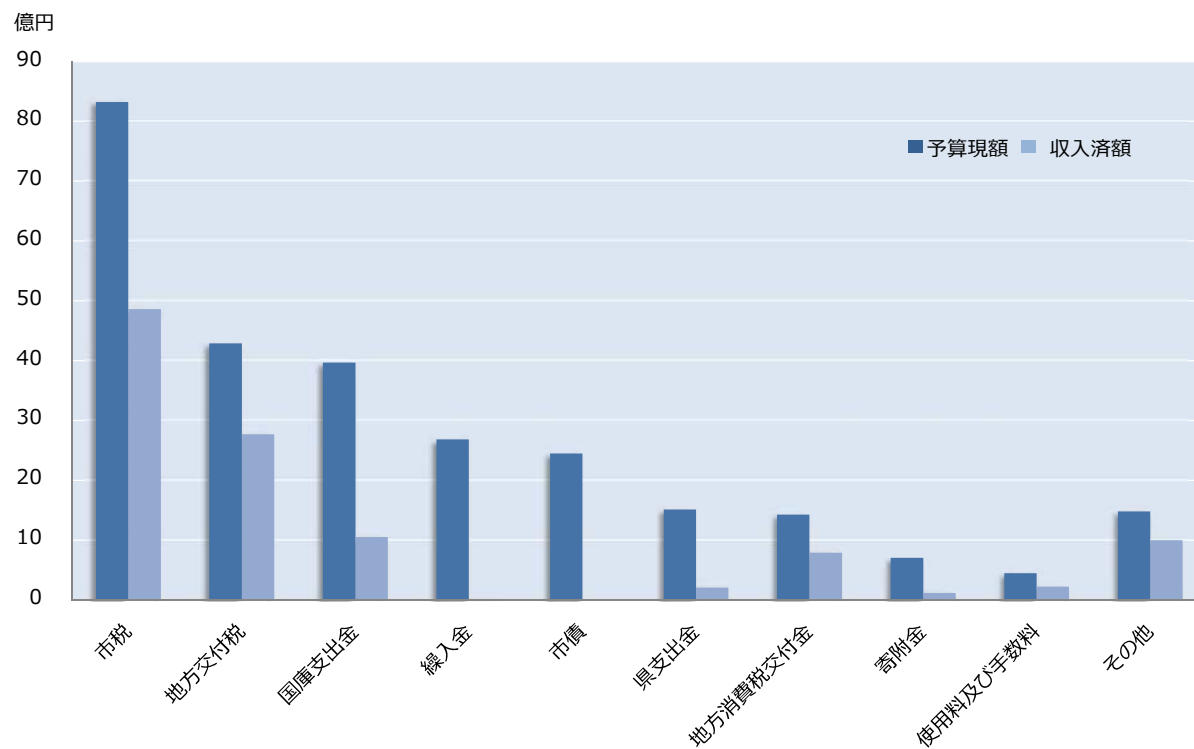
令和5年9月末現在（単位：千円、％）

款名	当初予算額	予算繰越額	補正予算額	予算現額	上半期 収入済額	下半期 収入済額	収入済額	収入率
市 税	8,322,443			8,322,443	4,858,524		4,858,524	58.4
地方譲与税	189,286			189,286	58,764		58,764	31.0
利子割交付金	2,600			2,600	874		874	33.6
配当割交付金	41,700			41,700	10,991		10,991	26.4
株式等譲渡所得割交付金	38,300			38,300				-
法人事業税交付金	126,800			126,800	60,318		60,318	47.6
地方消費税交付金	1,425,600			1,425,600	786,586		786,586	55.2
ゴルフ場利用税交付金	53,100			53,100	21,146		21,146	39.8
環境性能割交付金	23,600			23,600	7,407		7,407	31.4
地方特例交付金	75,500		▲ 11,703	63,797	60,997		60,997	95.6
地方交付税	4,573,000		▲ 285,088	4,287,912	2,766,194		2,766,194	64.5
交通安全対策特別交付金	7,000			7,000	2,559		2,559	36.6
分担金及び負担金	130,098			130,098	24,136		24,136	18.6
使用料及び手数料	448,148			448,148	216,837		216,837	48.4
国庫支出金	3,068,779	375,138	519,992	3,963,909	1,051,027		1,051,027	26.5
県支出金	1,477,884		35,370	1,513,254	202,552		202,552	13.4
財産収入	93,044		58,370	151,414	153,685		153,685	101.5
寄附金	700,500			700,500	116,583		116,583	16.6
繰入金	2,331,413		349,998	2,681,411	11,667		11,667	0.4
繰越金	300,000	117,459		417,459	537,570		537,570	128.8
諸収入	234,905			234,905	60,781		60,781	25.9
市 債	1,728,300	722,000	▲ 6,115	2,444,185				-
合 計	25,392,000	1,214,597	660,824	27,267,421	11,009,198	0	11,009,198	40.4

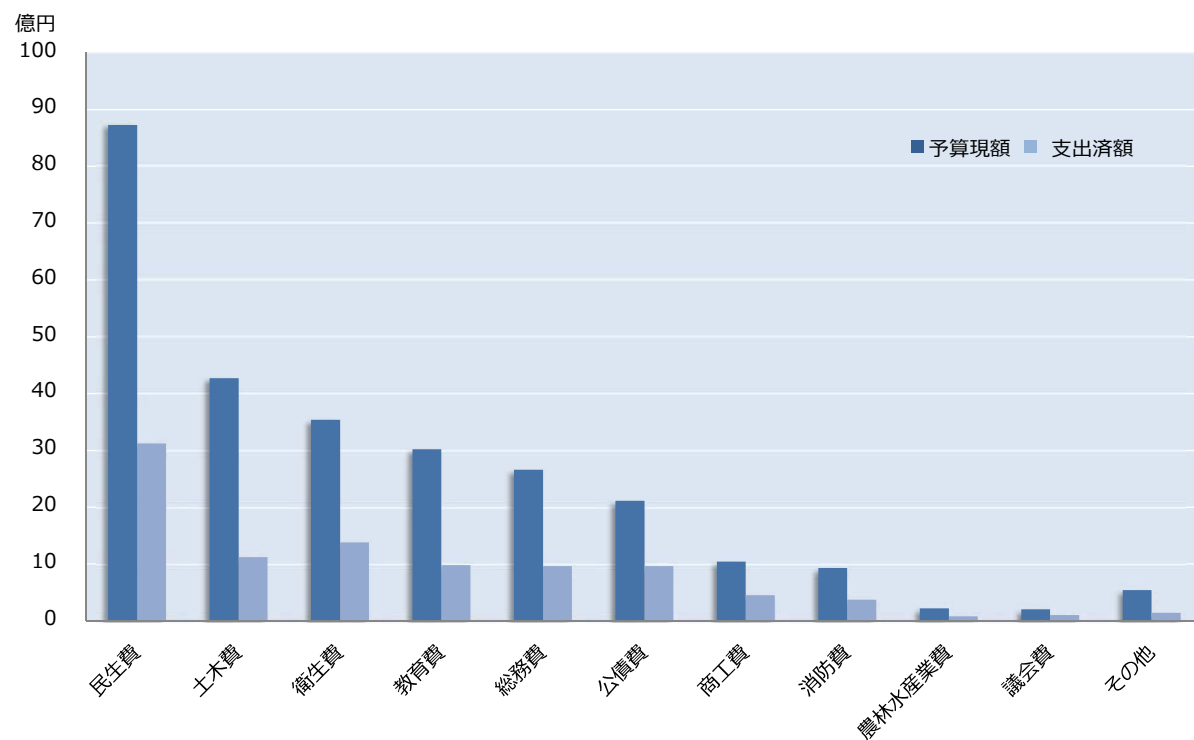
令和5年9月末現在（単位：千円、％）

款名	当初予算額	予算繰越額	補正予算額 充用額	予算現額	上半期 支出済額	下半期 支出済額	支出済額	執行率
議会費	204,978			204,978	101,202		101,202	49.4
総務費	2,614,286	45,820		2,660,106	961,298		961,298	36.1
民生費	8,439,431		294,896	8,734,327	3,115,115		3,115,115	35.7
衛生費	3,296,819	8,800	235,915	3,541,534	1,376,706		1,376,706	38.9
労働費	25,492			25,492	24,858		24,858	97.5
農林水産業費	222,403			222,403	76,623		76,623	34.5
商工費	999,027		40,126	1,039,153	452,192		452,192	43.5
土木費	3,399,420	872,637		4,272,057	1,119,969		1,119,969	26.2
消防費	931,892			931,892	369,905		369,905	39.7
教育費	2,845,999	164,076	9,664	3,019,739	982,689		982,689	32.5
災害復旧費	0	123,264	21,853	145,117	118,009		118,009	81.3
公債費	2,105,418			2,105,418	956,460		956,460	45.4
諸支出金	276,835		58,370	335,205				-
予備費	30,000			30,000				-
合 計	25,392,000	1,214,597	660,824	27,267,421	9,655,027	0	9,655,027	35.4

## 一般会計の収入及び支出の状況（つづき）



その他内訳：地方譲与税、利子割交付金、配当割交付金、株式等譲渡所得割交付金、法人事業税交付金、ゴルフ場利用税交付金、環境性能割交付金、地方特例交付金、交通安全対策特別交付金、分担金及び負担金、財産収入、繰越金、諸収入



その他内訳：労働費、災害復旧費、諸支出金、予備費

## 特別会計の収入及び支出の状況

令和5年9月末現在（単位：千円）

会 計 名 称	当初予算額	予算繰越額	補正予算額	予 算 現 額
国民健康保険	5,730,167			5,730,167
駐 車 場 事 業	40,943			40,943
介 護 保 険	6,279,364			6,279,364
土岐市・瑞浪市介護 認定審査会	56,426			56,426
土岐市・瑞浪市障害者 総合支援認定審査会	5,983			5,983
後期高齢者医療	959,665			959,665
合 計	13,072,548	0	0	13,072,548

令和5年9月末現在（単位：千円、%）

会 計 名 称	上半期 収入済額	下半期 収入済額	収入済額	収入率	上半期 支出済額	下半期 支出済額	支出済額	執行率
国民健康保険	2,095,531		2,095,531	36.6	2,027,740		2,027,740	35.4
駐 車 場 事 業	31,007		31,007	75.7	6,292		6,292	15.4
介 護 保 険	2,688,177		2,688,177	42.8	2,427,403		2,427,403	38.7
土岐市・瑞浪市介護 認定審査会	28,220		28,220	50.0	16,059		16,059	28.5
土岐市・瑞浪市障害者 総合支援認定審査会	2,989		2,989	50.0	1,808		1,808	30.2
後期高齢者医療	293,485		293,485	30.6	243,845		243,845	25.4
合 計	5,139,408		5,139,408	39.3	4,723,148		4,723,148	36.1

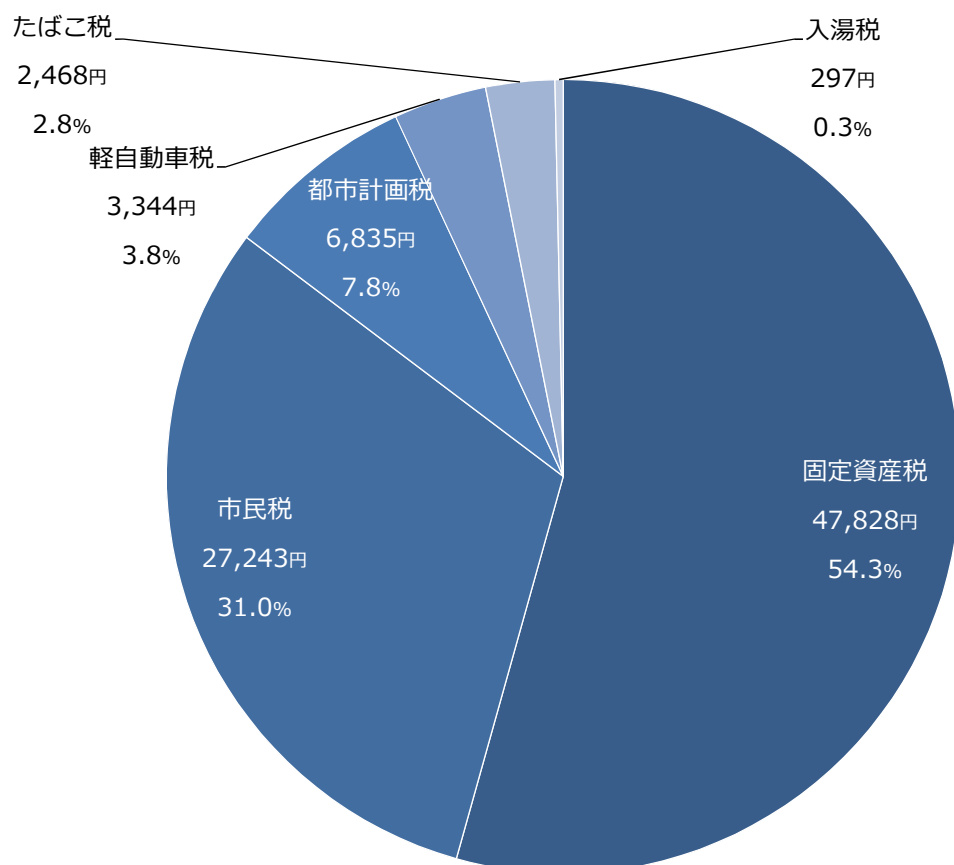
## 市民負担の状況

(令和5年9月末人口：55,200人、世帯数：24,756世帯)

### 市民1人あたりの市税負担額の状況

令和5年9月末現在

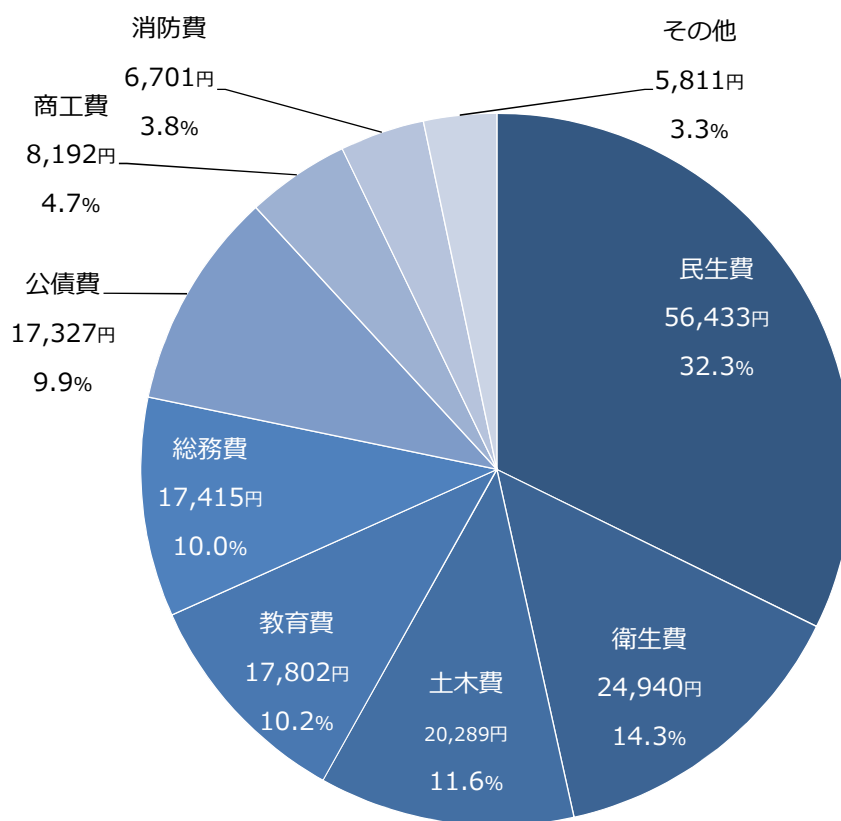
税目	予算現額 (千円)	調定済額 (千円)	収入済額 (千円)	徴収率 (%)	1人あたり 負担額 (円)	1世帯あたり 負担額 (円)
市民税	3,487,499	3,264,746	1,503,831	46.1	27,243	60,746
固定資産税	3,731,108	3,927,811	2,640,112	67.2	47,828	106,645
軽自動車税	196,037	192,694	184,598	95.8	3,344	7,457
たばこ税	325,332	162,588	136,248	83.8	2,468	5,504
入湯税	41,470	16,419	16,419	100.0	297	663
都市計画税	540,997	562,288	377,316	67.1	6,835	15,241
合計	8,322,443	8,126,545	4,858,524	59.8	88,017	196,256



## 市民1人あたりの歳出負担額の状況

令和5年9月末現在

款名称	予算現額 (千円)	1人あたり 予算額 (円)	1世帯あたり 予算額 (円)	支出済額 (千円)	1人あたり 支出額 (円)	1世帯あたり 支出額 (円)
議会費	204,978	3,713	8,280	101,202	1,833	4,088
総務費	2,660,106	48,190	107,453	961,298	17,415	38,831
民生費	8,734,327	158,231	352,817	3,115,115	56,433	125,833
衛生費	3,541,534	64,158	143,058	1,376,706	24,940	55,611
労働費	25,492	462	1,030	24,858	450	1,004
農林水産業費	222,403	4,029	8,984	76,623	1,388	3,095
商工費	1,039,153	18,825	41,976	452,192	8,192	18,266
土木費	4,272,057	77,392	172,567	1,119,969	20,289	45,240
消防費	931,892	16,882	37,643	369,905	6,701	14,942
教育費	3,019,739	54,705	121,980	982,689	17,802	39,695
災害復旧費	145,117	2,629	5,862	118,009	2,138	4,767
公債費	2,105,418	38,142	85,047	956,460	17,327	38,635
諸支出金	335,205	6,073	13,540	-	-	-
予備費	30,000	543	1,212	-	-	-
合計	27,267,421	493,975	1,101,447	9,655,027	174,910	390,008



その他内訳：議会費、労働費、農林水産業費、災害復旧費

## 公営事業の経理の概況

### 水道事業の業務状況

#### 事業の概要

令和5年9月末現在

令和5年度上半期の配水量は3,522,373m<sup>3</sup>（対前年同期比2.33%増）で、これに対する有収水量は2,962,752m<sup>3</sup>（同0.31%増）となりました。有収率は84.11%で、前年同期比で1.70ポイント下回りました。

#### 施設整備の状況

公共下水道関連工事	(0件)	0万円
道路改良関連工事	(5件)	457万円
地下式消火栓設置工事	(12件)	458万円
施設改良工事	(21件)	7億1,153万円
区画整理事業	(0件)	0万円
電気設備更新工事	(2件)	9,160万円
その他請負工事	(0件)	0万円

#### 業務の状況

区 分	業 務 量
配 水 量	3,522,373m <sup>3</sup>
有 収 水 量	2,962,752m <sup>3</sup>
有 収 率	84.11%
給 水 件 数	23,434件
給 水 人 口	55,090人

※有収率＝料金となった水量と受水量との割合

#### 経理の状況

区 分	金 額
収 入	8億0,142万円
うち 営業 収 益	7億9,279万円
支 出	5億2,061万円
うち 営業 費 用	5億0,505万円
差 引	2億8,081万円
営 業 利 益	2億8,774万円

## 下水道事業の業務状況

### 事業の概要

令和5年9月末現在

令和5年度上半期の公共下水道使用件数は16,993件、農業集落排水使用件数は163件となりました。前年度同期と比較して、公共下水道は165件増加し、農業集落排水は2件増加しました。

### 施設整備の状況

下水道管新設工事	( 2件)	1,262万円
下水道管改築工事	( 5件)	5,151万円
舗装復旧工事	( 0件)	0万円
電気機械設備更新工事	( 1件)	3,190万円
処理場改築工事委託	( 1件)	2億4,000万円
取付管設置・延伸工事	( 1件)	1,947万円
	( 15件)	580万円

### 業務の状況

事業名	使用件数
公共下水道	16,993件
農業集落排水	163件

### 経理の状況

区分	金額
収 入	7億3,898万円
うち営業収益	3億8,973万円
支 出	2億1,807万円
うち営業費用	1億6,750万円
差 引	5億2,091万円
営 業 利 益	2億2,223万円

## 病院事業の業務状況

### 事業の概要

令和5年9月末現在

指定管理者制度による病院運営は4年目を迎え、医療サービスの提供を継続しています。特に脳神経外科は、脳卒中センターとして、24時間365日いつでも受け入れられる態勢を整えています。東濃全域から患者を受け入れ、脳卒中治療に力を入れています。

引き続き地域における基幹的な公立医療機関として重要な役割を果たしています。

### 施設整備に対する負担状況

指定管理者との協定により、固定資産の新規購入や改良等をJA岐阜厚生連か土岐市どちらが負担するか決めています。上半期に土岐市が負担したものはありませんでした。

### 経理の状況

区 分	金 額
収 入	3億5,125万円
うち 医 業 収 益	190万円
支 出	3億6,034万円
うち 医 業 費 用	2億6,723万円
差 引	▲909万円
医 業 損 失	2億6,533万円

## 財産、公債及び一時借入金の現在高

### 財産（基金）の状況

令和5年9月末現在（単位：千円）

基金種別	基金現在高	内 訳	
		現金預金等	その他 (貸付・不動産)
積立基金計	9,132,793	9,132,793	0
一 一般会計計	7,419,415	7,419,415	0
財政調整基金	3,020,204	3,020,204	0
減債基金	1,258,860	1,258,860	0
建設事業基金	2,213,703	2,213,703	0
地域振興基金	2,443	2,443	0
教育文化基金	23,239	23,239	0
奨学基金	135,816	135,816	0
社会福祉基金	55,352	55,352	0
陶磁振興基金	1,160	1,160	0
温泉活用型健康増進施設整備基金	6,659	6,659	0
ふるさと応援基金	190,241	190,241	0
まちづくり基金	65,726	65,726	0
一般廃棄物処理施設整備基金	434,313	434,313	0
森林環境譲与税基金	11,699	11,699	0
特別会計計	1,713,378	1,713,378	0
国民健康保険基金	773,482	773,482	0
介護給付費準備基金	939,895	939,895	0
定額運用基金計	505,500	257,700	247,800
土地開発基金	500,000	254,325	245,675
小口資金貸付基金	1,500	683	817
収入印紙等購買基金	4,000	2,692	1,308
合計	9,638,293	9,390,493	247,800

市債及び一時借入金の状況

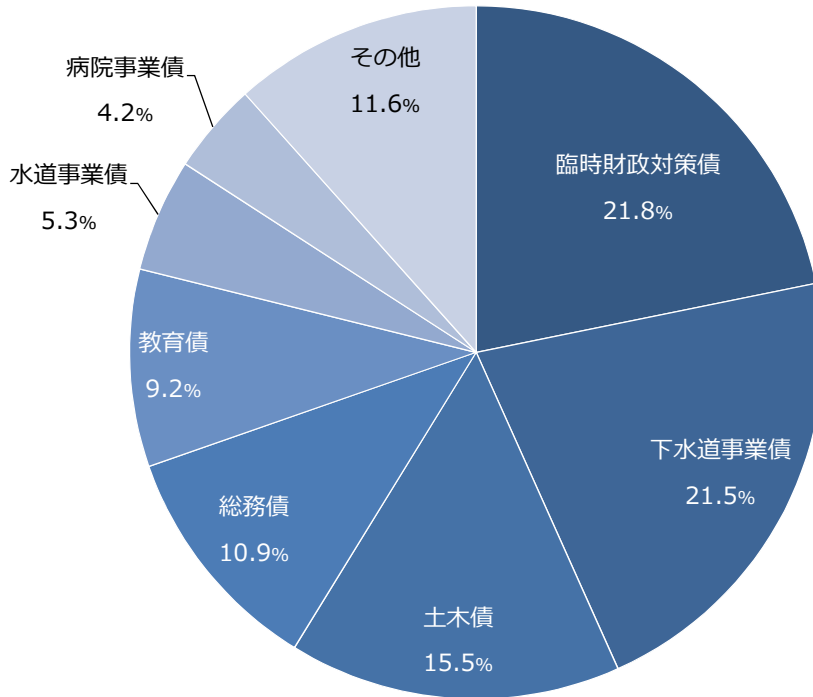
令和5年9月末現在

市債種別		令和5年3月末 現在高	令和5年4月～令和5年9月		市債現在高	
			借入額	償還額		
一般	一般会計債	11,214,264	785,600	632,675	11,367,189	
	総務債	2,787,843		57,892	2,729,951	
	民生債	453,827	124,200	18,801	559,226	
	衛生債	529,475	136,100	46,479	619,096	
	農林水産業債	800	1,300	237	1,863	
	商工債	462,555	79,200	24,454	517,301	
	土木債	3,704,859	371,600	188,292	3,888,167	
	公営住宅債	33,038		12,943	20,094	
	消防債	551,703	10,000	54,202	507,502	
	教育債	2,500,311	28,500	217,607	2,311,204	
	災害復旧債	189,853	34,700	11,768	212,785	
	会計	その他債	5,783,604	289,244	327,608	5,745,240
		調整債	0			0
出資債		200,310		17,185	183,125	
臨時財政特例債		0			0	
減税補てん債		44,517		9,320	35,197	
臨時税収補てん債		0			0	
臨時財政対策債		5,482,707	289,244	299,546	5,472,405	
減収補填債		56,070		1,558	54,513	
企業会計	公営企業債	8,546,046		559,850	7,986,196	
	下水道事業債	5,685,710		291,911	5,393,799	
	農業集落排水事業債	211,360		7,801	203,559	
	病院事業債	1,236,145		171,416	1,064,729	
	水道事業債	1,412,831		88,723	1,324,108	
合計		25,543,914	1,074,844	1,520,134	25,098,624	

一時借入金（年度内に一時的に資金が不足した場合の借入金で年度内に返済を行うもの）は令和5年9月末現在借り入れはありません。

## 市債及び一時借入金の状況（つづき）

### 市債現在高の目的別構成比



### 市債の借入先別内訳

