

令和元年度上半期

土岐市財政事情の公表

一般会計、特別会計および企業会計の令和元年度上半期（平成31年4月～令和元年9月）の予算執行状況をお知らせします。

この公表は、市の財政と市が経営する水道、病院事業の状況をお知らせするため、毎年2回（6月と12月）行っています。

一般会計の収入及び支出の状況	1 頁
特別会計の収入及び支出の状況	3 頁
市民 1 人あたりの市税負担額の状況	4 頁
市民 1 人あたりの歳出負担額の状況	5 頁
水道事業の業務状況	6 頁
下水道事業の業務状況	7 頁
病院事業の業務状況	8 頁
財産（基金）の状況	9 頁
市債及び一時借入金の状況	10 頁

※表示単位未満を四捨五入しているため、積み上げと合計が一致しない場合があります

【令和元年 12 月公表】

収入及び支出の概況

一般会計の収入及び支出の状況

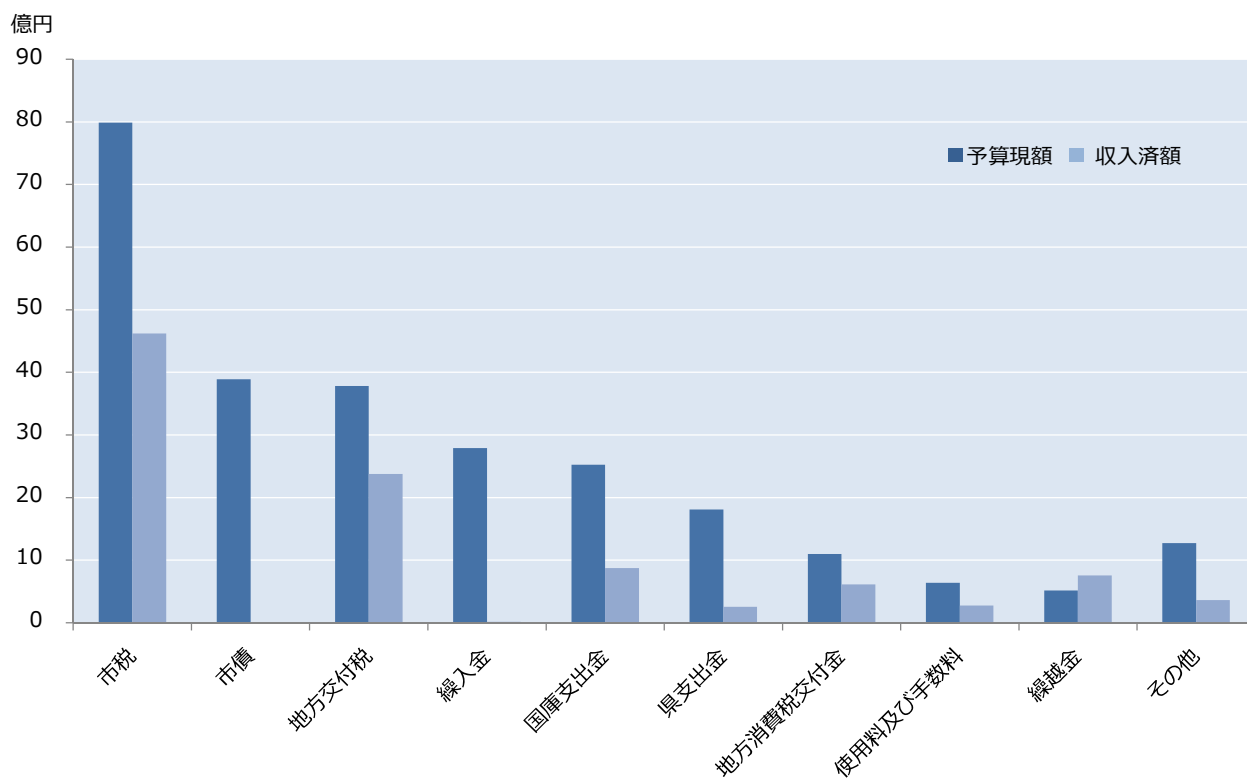
令和元年9月末現在（単位：千円、％）

款 名 称	当初予算額	予算繰越額	補正予算額	予算現額	上半期 収入済額	下半期 収入済額	収入済額	収入率
市 税	7,985,863			7,985,863	4,619,281		4,619,281	57.8
地 方 譲 与 税	178,900		5,000	183,900	53,969		53,969	29.3
利 子 割 交 付 金	21,500			21,500	2,632		2,632	12.2
配 当 割 交 付 金	31,100			31,100	8,828		8,828	28.4
株式等譲渡所得割交付金	22,900			22,900	0		0	0.0
地方消費税交付金	1,099,300			1,099,300	612,444		612,444	55.7
ゴルフ場利用税交付金	49,800			49,800	21,387		21,387	42.9
自動車取得税交付金	31,300			31,300	16,160		16,160	51.6
地方特例交付金	162,587			162,587	59,755		59,755	36.8
地 方 交 付 税	3,780,000			3,780,000	2,378,473		2,378,473	62.9
交通安全対策特別交付金	8,000			8,000	3,204		3,204	40.1
分担金及び負担金	79,563			79,563	30,066		30,066	37.8
使用料及び手数料	637,264			637,264	276,088		276,088	43.3
国 庫 支 出 金	2,229,932	190,944	104,777	2,525,653	874,604		874,604	34.6
県 支 出 金	1,797,439	3,381	10,421	1,811,241	254,705		254,705	14.1
財 産 収 入	84,524		41,591	126,115	107,330		107,330	85.1
寄 附 金	750			750	1,580		1,580	210.7
繰 入 金	2,500,542	198,012	92,872	2,791,426	14,522		14,522	0.5
繰 越 金	300,000	206,149	8,431	514,580	757,502		757,502	147.2
諸 収 入	276,736		280,000	556,736	58,437		58,437	10.5
市 債	2,062,000	1,812,400	14,137	3,888,537	0		0	0.0
合 計	23,340,000	2,410,886	557,229	26,308,115	10,150,966		10,150,966	38.6

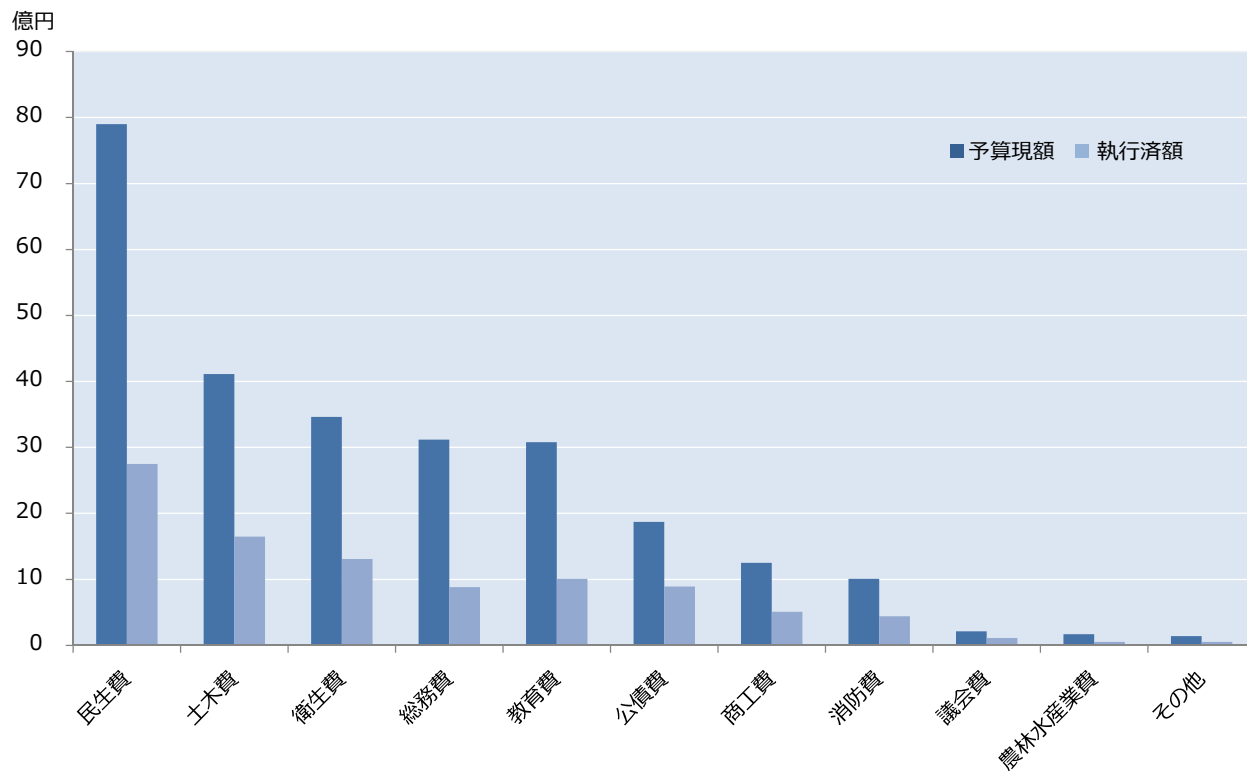
令和元年9月末現在（単位：千円、％）

款 名 称	当初予算額	予算繰越額	補正予算額 充 用 額	予算現額	上半期 支出済額	下半期 支出済額	支出済額	執行率
議 会 費	206,901			206,901	106,649		106,649	51.5
総 務 費	2,655,014	456,408	5,309	3,116,731	884,485		884,485	28.4
民 生 費	7,870,809		31,678	7,902,487	2,748,693		2,748,693	34.8
衛 生 費	3,403,999	46,544	6,062	3,456,605	1,314,417		1,314,417	38.0
労 働 費	38,540			38,540	37,285		37,285	96.7
農 林 水 産 業 費	158,715		10,341	169,056	53,516		53,516	31.7
商 工 費	747,639	154,009	350,000	1,251,648	513,887		513,887	41.1
土 木 費	3,290,311	713,886	102,157	4,106,354	1,653,767		1,653,767	40.3
消 防 費	977,111	32,400	2,743	1,012,254	436,552		436,552	43.1
教 育 費	2,069,080	1,007,639	7,348	3,084,067	1,012,592		1,012,592	32.8
災 害 復 旧 費				0	0		0	0.0
公 債 費	1,865,745			1,865,745	887,535		887,535	47.6
諸 支 出 金	26,136		41,591	67,727	12,216		12,216	18.0
予 備 費	30,000			30,000	0		0	0.0
合 計	23,340,000	2,410,886	557,229	26,308,115	9,661,595		9,661,595	36.7

一般会計の収入及び支出の状況（つづき）



その他内訳：地方譲与税、利子割交付金、配当割交付金、株式等譲渡所得割交付金、ゴルフ場利用税交付金、自動車取得税交付金、地方特例交付金、交通安全対策特別交付金、分担金及び負担金、財産収入、寄附金、諸収入



その他内訳：労働費、災害復旧費、諸支出金、予備費

特別会計の収入及び支出の状況

令和元年9月末現在（単位：千円）

会 計 名 称	当初予算額	予算繰越額	補正予算額	予 算 現 額
国民健康保険	6,057,163		47,689	6,104,852
駐 車 場 事 業	137,145	2,944	31,647	171,736
介 護 保 険 （保険事業勘定）	5,992,130		91,878	6,084,008
介 護 保 険 （サービス事業勘定）	18,420			18,420
土岐市・瑞浪市介護 認定審査会	41,554			41,554
土岐市・瑞浪市障害者 総合支援認定審査会	5,765			5,765
後期高齢者医療	774,362			774,362
合 計	13,026,539	2,944	171,214	13,200,697

令和元年9月末現在（単位：千円、%）

会 計 名 称	上半期 収入済額	下半期 収入済額	収入済額	収入率	上半期 支出済額	下半期 支出済額	支出済額	執行率
国民健康保険	2,004,976		2,004,976	32.8	1,770,831		1,770,831	29.0
駐 車 場 事 業	39,926		39,926	23.2	12,418		12,418	7.2
介 護 保 険 （保険事業勘定）	2,718,200		2,718,200	44.7	2,381,217		2,381,217	39.1
介 護 保 険 （サービス事業勘定）	9,090		9,090	49.3	5,129		5,129	27.8
土岐市・瑞浪市介護 認定審査会	20,782		20,782	50.0	15,068		15,068	36.3
土岐市・瑞浪市障害者 総合支援認定審査会	2,886		2,886	50.1	1,889		1,889	32.8
後期高齢者医療	211,584		211,584	27.3	173,023		173,023	22.3
合 計	5,007,444	0	5,007,444	37.9	4,359,574		4,359,574	33.0

市民負担の状況

(令和元年9月末人口：58,099人、世帯数：24,615世帯)

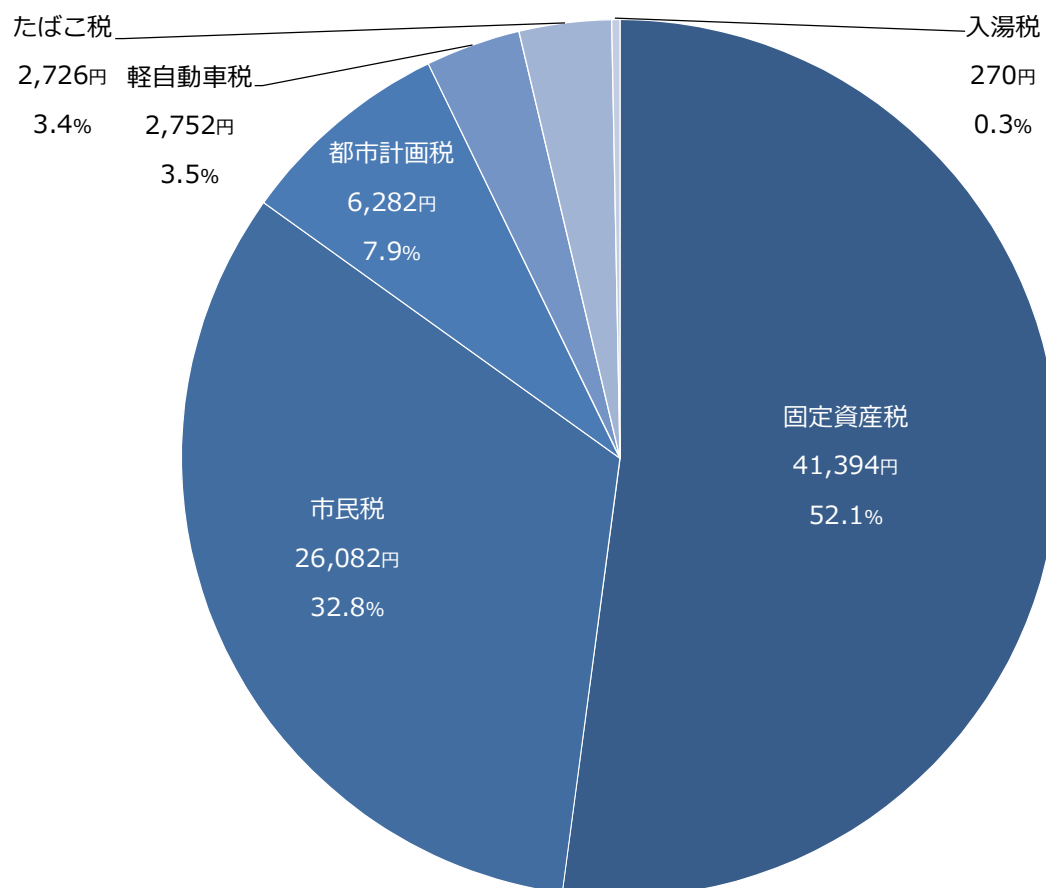
市税負担額の状況

令和元年9月末現在

税目	予算現額 (千円)	調定済額 (千円)	収入済額 (千円)	徴収率 (%)	一人あたりの負担額 (円)	一世帯あたりの負担額 (円)
市民税	3,496,891	3,339,649	1,515,362	45.4	26,082	61,563
固定資産税	3,487,188	3,624,911	2,404,932	66.3	41,394	97,702
軽自動車税	160,114	169,379	159,908	94.4	2,752	6,496
たばこ税	289,095	158,386	158,386	100.0	2,726	6,435
入湯税	31,656	15,707	15,707	100.0	270	638
都市計画税	520,919	550,969	364,987	66.2	6,282	14,828
合計	7,985,863	7,859,001	4,619,281	58.8	79,506	187,662

※一人あたりの負担額及び一世帯あたりの負担額は収入済額ベース

市民一人当たりの税負担額



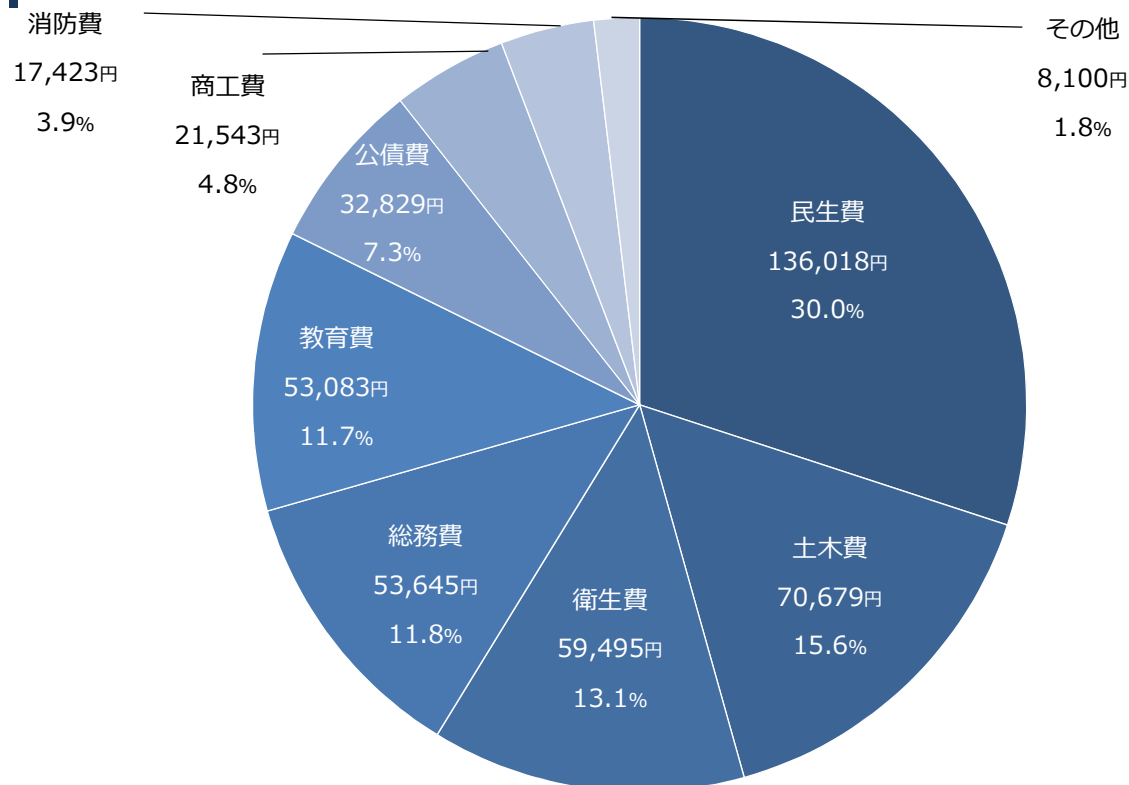
歳出負担額の状況

令和元年9月末現在

款名称	予算現額 (千円)	一人あたりの 予算額 (円)	一世帯あたりの 予算額 (円)	支出済額 (千円)	一人あたりの 支出額 (円)	一世帯あたりの 支出額 (円)
議会費	206,901	3,561	8,405	106,649	1,836	4,333
総務費	3,116,731	53,645	126,619	884,485	15,224	35,933
民生費	7,902,487	136,018	321,044	2,748,693	47,311	111,667
衛生費	3,456,605	59,495	140,427	1,314,417	22,624	53,399
労働費	38,540	663	1,566	37,285	642	1,515
農林水産業費	169,056	2,910	6,868	53,516	921	2,174
商工費	1,251,648	21,543	50,849	513,887	8,845	20,877
土木費	4,106,354	70,679	166,823	1,653,767	28,465	67,185
消防費	1,012,254	17,423	41,123	436,552	7,514	17,735
教育費	3,084,067	53,083	125,292	1,012,592	17,429	41,137
災害復旧費	0	0	0	0	0	0
公債費	1,865,745	32,113	75,797	887,535	15,276	36,057
諸支出金	67,727	1,166	2,751	12,216	210	496
予備費	30,000	516	1,219	0	0	0
合計	26,308,115	452,815	1,068,784	9,661,594	166,295	392,508

※一人あたりの負担額及び一世帯あたりの負担額は支出済額ベース

市民一人当りの予算額



その他内訳：議会費、労働費、農林水産業費、諸支出金、予備費

公営事業の経理の概況

水道事業の業務状況

事業の概要

令和元年度上半期の配水量は3,353,933m³（対前年度比0.25%増）で、これに対する有収水量は2,948,841m³（対前年度同期比1.64%減）となりました。有収率は87.92%で、前年度に比べ1.69ポイント下回りました。

施設整備の状況

公共下水道関連工事	(0件)	0万円
道路改良関連工事	(3件)	838万円
地下式消火栓設置工事	(23件)	861万円
施設改良工事	(11件)	3億974万円
区画整理事業	(1件)	907万円
電気設備更新工事	(1件)	918万円
その他請負工事	(0件)	0万円

業務の状況

区 分	業 務 量
配 水 量	3,353,933m ³
有 収 水 量	2,948,841m ³
有 収 率	87.92%
給 水 件 数	23,228件
給 水 人 口	57,982人

※有収率=料金となった水量と受水量との割合

経理の状況

区 分	金 額
収 入	8億6,135万円
うち 営 業 収 益	7億2,426万円
支 出	7億5,187万円
うち 営 業 費 用	7億2,004万円
差 引	1億0,948万円
うち 営 業 利 益	422万円

下水道事業の業務状況

事業の概要

令和元年度上半期の公共下水道使用件数は16,239件、農業集落排水使用件数は159件となりました。

施設整備の状況

下水道管新設工事	(3件)	1,108万円
下水道管改築工事	(2件)	1億4,990万円
舗装復旧工事	(3件)	4,324万円
電気機械設備更新工事	(5件)	1,424万円
取付管設置・延伸工事	(14件)	477万円

業務の状況

事業名	使用件数
公共下水道	16,239件
農業集落排水	159件

経理の状況

区分	金額
収入	9億9,761万円
うち営業収益	3億7,629万円
支出	7億8,773万円
うち営業費用	7億0,202万円
差引	2億0,988万円
うち営業利益	▲3億2,573万円

病院事業の業務状況

事業の概要

令和元年度上半期の総合病院利用者数は入院患者において、整形外科、内科、泌尿器科で増加したものの、眼科、小児科、外科などで減少したため、24,761人で前年度に比べ920人、3.6%の減少となりました。外来患者においては、産婦人科、脳神経外科、眼科で増加したものの、耳鼻咽喉科、皮膚科、整形外科などで減少したため、47,890人で前年度に比べ8,139人、14.5%の減少となりました。駄知診療所の利用者数は4,172人となり、前年度と比較して156人、3.9%の増加となりました。

老人保健施設の利用者数は入所が12,134人で前年度に比べ432人、18.7%の減少、通所が3,709人で前年度に比べ54人、8.6%の減少となりました。

今年度から運営を開始した訪問看護ステーションの利用者数は577人でした。

施設整備の状況

病院委託料	(4件)	1億4,468万円
医療機器購入費	(8件)	7,396万円
備品購入費	(5件)	176万円
リース資産購入費	(6件)	192万円

業務の状況

病 院 名	区 分	利 用 者 数	1 日 平 均 利 用 者 数
総 合 病 院	入 院	24,761人	135人
	外 来	47,890人	393人
駄 知 診 療 所	外 来	4,172人	36人
合 計	入 院	24,761人	135人
	外 来	52,062人	429人

施 設 名	区 分	利 用 者 数	1 日 平 均 利 用 者 数
老 人 保 健 施 設	入 所	12,134人	66人
や す ら ぎ 通	所	3,709人	25人
訪問看護ステーションときめき		577人	4人

※老人保健施設やすらぎの入所に居宅介護サービスの入所利用含む

経理の状況

区 分	総 合 病 院	駄 知 診 療 所	合 計
収 入	24億6,248万円	2,717万円	24億8,965万円
うち 医 業 収 益	19億5,463万円	2,708万円	19億8,171万円
支 出	23億8,996万円	3,210万円	24億2,206万円
うち 医 業 費 用	21億0,547万円	3,210万円	21億3,757万円
差 引	7,252万円	▲493万円	6,759万円
うち 医 業 損 益	▲15,084万円	▲502万円	▲15,586万円

※総合病院に老人保健施設及び訪問看護ステーションを含む

財産、公債及び一時借入金の現在高

財産（基金）の状況

令和元年9月末現在（単位：千円）

基金種別	基金現在高	内 訳	
		現金預金等	その他 (貸付・不動産)
積立基金計	9,003,804	9,003,804	0
一 般 会 計 計	8,231,165	8,231,165	0
財政調整基金	2,591,971	2,591,971	0
減債基金	977,255	977,255	0
建設事業基金	3,503,005	3,503,005	0
地域振興基金	2,427	2,427	0
教育文化基金	24,814	24,814	0
奨学基金	88,754	88,754	0
社会福祉基金	68,081	68,081	0
陶磁振興基金	2,127	2,127	0
温泉活用型健康増進施設整備基金	2,818	2,818	0
ふるさと応援基金	877	877	0
庁舎建設基金	775,132	775,132	0
まちづくり基金	93,444	93,444	0
一般廃棄物処理施設整備基金	100,459	100,459	0
特 別 会 計 計	772,639	772,639	0
国民健康保険基金	567,906	567,906	0
介護給付費準備基金	204,733	204,733	0
定額運用基金計	507,000	279,486	227,513
土地開発基金	500,000	275,906	224,094
小口資金貸付基金	1,500	593	907
交通災害等貸付基金	1,500	1,500	0
収入印紙等購買基金	4,000	1,488	2,512
合 計	9,510,804	9,283,290	227,513

市債及び一時借入金の状況

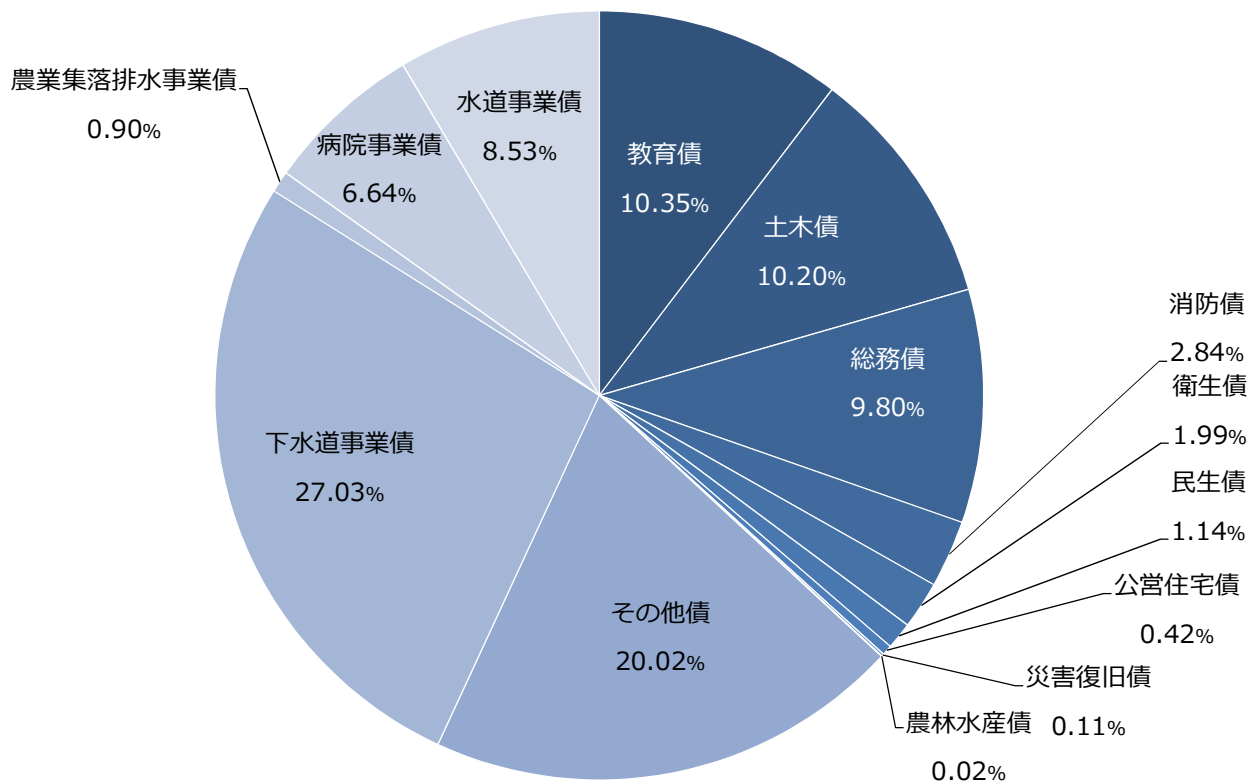
令和元年9月末現在（単位：千円）

市債種別		平成31年3月末 現在高	平成31年4月～令和元年9月		市債現在高
			借入額	償還額	
一 般	一般会計債	8,452,261	2,840,700	510,675	10,782,287
	総務債	1,344,003	1,571,500	49,570	2,865,933
	民生債	128,175	211,700	6,867	333,008
	衛生債	603,922	16,000	38,992	580,930
	農林水産業債	6,494		803	5,691
	商工債	0			0
	土木債	2,164,318	945,900	126,014	2,984,204
	公営住宅債	136,143		12,491	123,652
	消防債	807,377	93,700	71,062	830,015
	教育債	3,223,834	1,900	200,211	3,025,524
会 計	災害復旧債	37,995		4,666	33,330
	その他債	5,403,462	778,537	327,683	5,854,316
	調整債	0			0
	出資債	332,412		15,923	316,488
	臨時財政特例債	0			0
	減税補てん債	177,431		21,346	156,085
	臨時税収補てん債	0			0
臨時財政対策債	4,893,620	778,537	290,414	5,381,743	
公 営 企 業 会 計	公営企業債	13,381,624		774,818	12,606,806
	下水道事業債	8,297,929		392,930	7,904,999
	農業集落排水事業債	270,903		7,172	263,731
	病院事業債	2,143,668		201,507	1,942,162
	水道事業債	2,669,125		173,209	2,495,915
合 計	27,237,348	3,619,237	1,613,176	29,243,410	

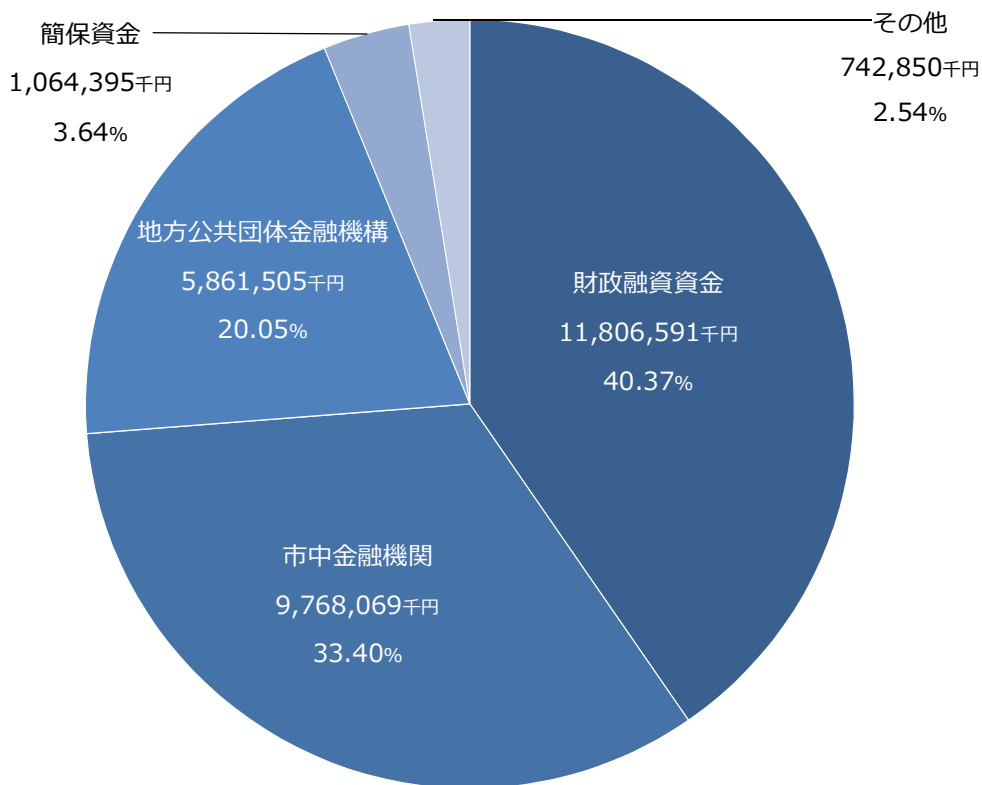
一時借入金（年度内に一時的に資金が不足した場合の借入金で年度内に返済を行うもの）は令和元年9月末現在借り入れはありません。

市債及び一時借入金の状況（つづき）

市債の会計別（目的別）内訳



市債の借入先別内訳



その他内訳：市町村振興協会、生命保険会社