

平成24年度 市長と語る会 アンケート結果

前年度に引き続き、「市長と語る会」を市内8町で、10月17日から11月14日にかけて開催しました。出席された皆さんに記入いただきましたアンケートの結果について、前年度の結果とあわせてお知らせします。

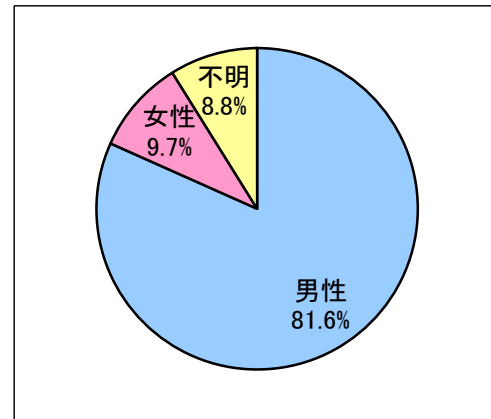
(小数点以下第2位を四捨五入して算出しているため、合計が100%にならないことがあります。)

出席者総数	315
アンケート回収数	217 (回収率：68.9%)

(1) 回答者の属性

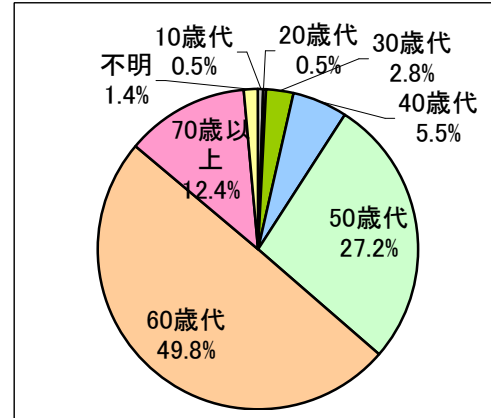
①性別

1. 男性	177	81.6%
2. 女性	21	9.7%
不明	19	8.8%
合計	217	



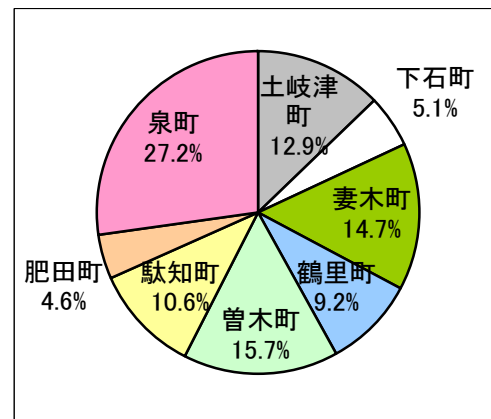
②年代

1. 10歳代	1	0.5%
2. 20歳代	1	0.5%
3. 30歳代	6	2.8%
4. 40歳代	12	5.5%
5. 50歳代	59	27.2%
6. 60歳代	108	49.8%
7. 70歳以上	27	12.4%
不明	3	1.4%
合計	217	



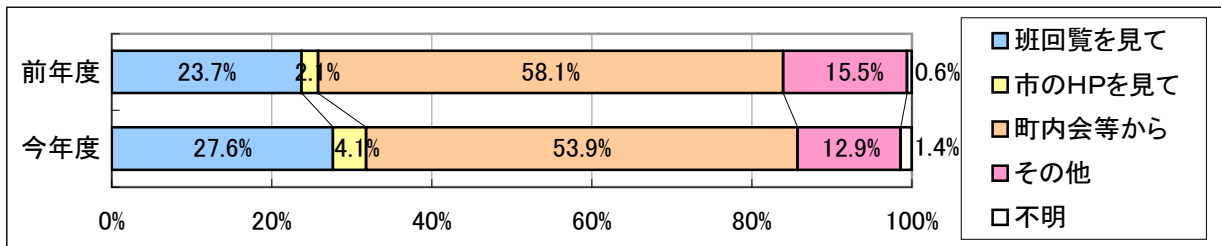
③地区

1. 土岐津町	28	12.9%
2. 下石町	11	5.1%
3. 妻木町	32	14.7%
4. 鶴里町	20	9.2%
5. 曾木町	34	15.7%
6. 駄知町	23	10.6%
7. 肥田町	10	4.6%
8. 泉町	59	27.2%
合計	217	



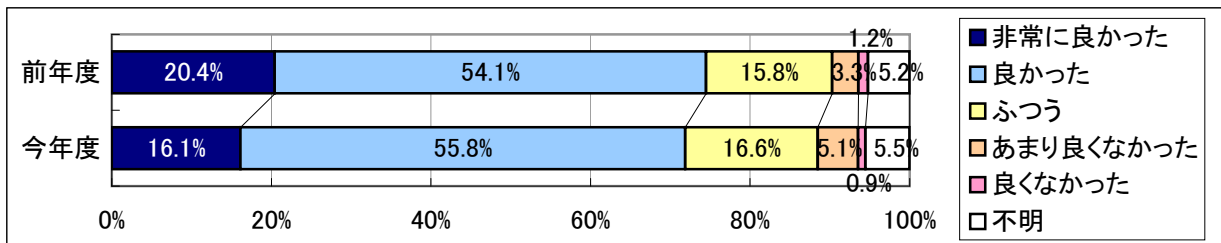
(2) 「市長と語る会」を何で知りましたか？

1. 班回覧を見て	60	27.6%
2. 市のホームページを見て	9	4.1%
3. 町内会等から	117	53.9%
4. その他	28	12.9%
不明	3	1.4%
合計	217	



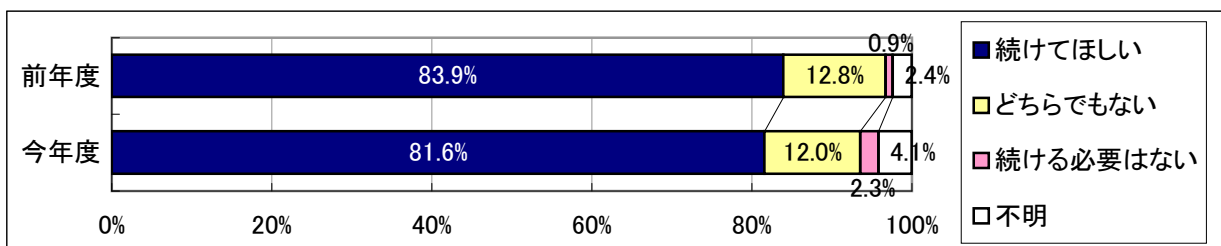
(3) 出席した感想は？

1. 非常に良かった	35	16.1%
2. 良かった	121	55.8%
3. ふつう	36	16.6%
4. あまり良くなかった	11	5.1%
5. 良くなかった	2	0.9%
不明	12	5.5%
合計	217	



(4) 今後も続けてほしいですか？

1. 続けてほしい	177	81.6%
2. どちらでもない	26	12.0%
3. 続ける必要はない	5	2.3%
不明	9	4.1%
合計	217	



(5) 自由意見（抜粋）

【会の内容・進行について】

・もっと地区を細分して開催したらどうか。
・会場が狭い。せっかくの企画でありながら人が集まりにくい状況は非常にもったいない。
・開催の期日や時間を考えてほしい。19時30分からのスタートは遅いので、もう少し早い時間にしてほしい。
・前年度の意見と対応状況の配布は市民目線でよかった。意見や質問は市政全般と各地区個別問題とに分けて進行したほうが良い。
・昨年と比べると市民が身近な要望を持って参加しているのでこうして定着してくるといい。住民の夢を聞く会だと思う。
・事前にもっと問題点等を収集しておくことより有意義であり、時間効率も良いと思う。
・専門分野の問題が多いようなので、担当部長の出席もお願いしたい。
・地域の抱える問題などが再認識できた。住んでいてもこうした会に参加しないと問題が見えてこない。現状は町内の役員が中心であるが、意義ある会であり、もう少しPRして参加者を増やすべき。
・質問の時間が限られており、あまり質問できなかった。事前に質問が提出できることはもっと具体的にわかるよう説明すべき。質問の仕方ももう少し要領よくできるようコントロールしてほしい。
・個人的な要望が多いのは当たり前かもしれないが、若者の意見をできるだけ入れ、もっと市、町、全体が元気に明るくなるような意見を出すべき。例えば、「定年後の方々と若者のパワーがミックスした行事をつくる」など。
・市長は「市民の声を聞く」ことに徹した方が住民の満足度も上がったと思う。
・関連質問が続いて時間が無くなるため、一問一答方式ではなく、ある程度質問を受けてから一括回答にしてはどうか。
・市長と語る会は続けることが望ましい。ただし、実施方法を変えてみてはどうか。様々な部署の中でイベントや会議等があるため、その中に組み入れるなど工夫することも良い。
・女性の参加者を増加させるよう、緊張しすぎない会合の中で意見交換できるようにしては。必ずしも市長が即答しなくても各々の意見を気軽に言い合うことが良いと思う。意見を元に市政に活かせる事柄がでてくるのでは。
・市長に直接、意見や要望が出せる良い会であるが、参加している人が他の町内よりも出席率を上げるためだけに集った会のように感じられ残念。男女問わず、もっと幅広い年代が参加できるように時間帯や日時・場所を検討すると良い。例えば、児童館の行事時やPTA会など。若者の力が町を元気にすると思う。
・参加していた人は各種団体の役員が多く、一般市民の参加が少ない。また、要望項目が多く、自治会を通じて要望等を提出すればいいことであり、続ける必要はない。

【今後の市政運営について】

・現状は財政も厳しいかもしれないが、10年20年先を見据えた市政を考えてほしい。「厳しい厳しい」と言っている間に子供は成長してしまう。子供たちが健全に成長できる環境、子供たちがいつまでも住みたいと思える町をつくってほしい。
・財政が厳しい中、いろいろな制約があるのは市民としてよく理解している。しかし、住民が将来にわたって希望を持って住んでいける方法を前向きに考えてほしい。
・「土岐市は日本一」というものがないのか。例えば老人福祉制度が土岐市は日本一、など。市長のビジョンが聞きたかった。
・行政について素人が質問するので、突拍子もない質問であったり意見だが、町を良くしていこうと思う気持ちは皆が思っていることであり、これからの市政に活かしてもらいたい。
・土岐市も高齢化が急速な勢いで進むと思うので、若い人に来てもらえるよう、若い人に土岐市にいてもらえるよう、土岐市を文化的経済的に魅力ある町にってもらいたい。
・現状報告より将来（2～3年後）のあるべき姿、将来性をもっと詳しく説明してほしい。「ここに住んで良かった」と思えるようにしてほしい。

・今以上に市民参加の行政を進めてほしい。

【各分野に対する意見等について】

・若者の出会いの場を市で設定するなど計画してほしい。

・高齢化問題について、これからは少子化を防ぐために子育て支援を充実してほしい。

・保育園での年長児の扱いが少なく非常に不便。共働きのため19時までの延長保育が必要だが、近くの保育園では年長の扱いがなく、幼稚園も17時までしかない。県外から引っ越してきたが、聞いたことがない例であり、住みにくい印象を受ける。改善の検討をしてほしい。

・防災倉庫及び備品の整備について、市から1/2の補助金があるが、補助率を見直し9/10の補助として、各地域に合った整備を地域で管理させるようにするなど検討してほしい。

・土岐市駅前の整備を早急にしてほしい。

・今後の土岐市を担う子どもを育てる上で、濃南地区は高校へ通学するための交通手段がないため、下石、駄知、陶方面へタクシーを出してもらえないか。登下校の手段がないというだけで学校を選べなくなるのはとても辛い。

・ブロードバンドの整備をしてもらいたい。

・市のHPを充実し、もみじやアウトレットの周辺観光の目玉が何かできたら良い。

・今回は特に意見はないが、何かを思いついたときに簡単に意見を言える部署があると良い。市民のアイデアを吸い上げる窓口や、素早く的確に回答できる部署があると良い。

・土岐市出身の知名人を一同に集め、土岐市の活性化について、各々の意見を聞くなどしてはどうか。

・地籍調査時の筆界未定について定義を明確にしてほしい。また、当事者全員の意思を聴取してほしい。市の職員もできる限り現場を見てほしい。

・強い、元気なまちづくりの方針の中で、企業誘致や定住人口を増やす方策として、子供の教育の充実は重要であり、特にグローバル化人材育成の推進（学校での英語教室充実等）をお願いしたい。

・将来、東海・東南海地震が予想され、土岐プレミアムアウトレットの客が地震発生時に帰宅できない場合の対策は計画されているか。

・ごみの有料化についての意見があったが、有料になると草刈りなどで出たごみを、畑で燃やす人が出てくるのでは。

・ごみ袋について、現行のものをレジ袋タイプのものに変更してほしい。現行の袋は、東濃各市では土岐市だけなので、市民サービス向上のため早急に取り組んでほしい。

・土日の市役所開庁のサービスを一部でやっているが、平日の時間延長についても実施の検討をしてほしい。

【その他】

・市長の人柄に直接触れることができる会として続けてほしい。広報の市長の月一の文、短く読みやすく楽しみにしている。

・皆いろいろな意見や不満があると思った。出来ることから手を付けてもらいたい。

・市政について知らないことが多かったのもっと関心を持ちたい。

・今回は、色々な企業が工業団地に入るとい、新産業の育成が大切という説明だった。やはり、雇用のない現在、新しい会社が土岐に入るといことは、非常に良いことだと思う。

・市税の収入に応じた職員や議員の給料を…。議員の定数を下げてほしい。

・市の職員は「町おこし」を自分はどうか考えるのか。提案できるよう研究してほしい。

「市長と語る会」への出席及びアンケートにご協力いただきありがとうございました。

(参考) 地区別集計

地区	出席した感想	件数	割合	今後も続けてほしいか	件数	割合
土岐津町	非常に良かった	6	2.8%	続けてほしい	24	11.1%
	良かった	12	5.5%	どちらでもない	2	0.9%
	ふつう	5	2.3%	続ける必要はない	2	0.9%
	あまり良くなかった	3	1.4%	不明	0	0.0%
	良くなかった	0	0.0%			
	不明	2	0.9%			
下石町	非常に良かった	2	0.9%	続けてほしい	11	5.1%
	良かった	7	3.2%	どちらでもない	0	0.0%
	ふつう	2	0.9%	続ける必要はない	0	0.0%
	あまり良くなかった	0	0.0%	不明	0	0.0%
	良くなかった	0	0.0%			
	不明	0	0.0%			
妻木町	非常に良かった	4	1.8%	続けてほしい	28	12.9%
	良かった	20	9.2%	どちらでもない	3	1.4%
	ふつう	5	2.3%	続ける必要はない	0	0.0%
	あまり良くなかった	0	0.0%	不明	1	0.5%
	良くなかった	0	0.0%			
	不明	3	1.4%			
鶴里町	非常に良かった	0	0.0%	続けてほしい	18	8.3%
	良かった	16	7.4%	どちらでもない	1	0.5%
	ふつう	1	0.5%	続ける必要はない	0	0.0%
	あまり良くなかった	2	0.9%	不明	1	0.5%
	良くなかった	0	0.0%			
	不明	1	0.5%			
曾木町	非常に良かった	7	3.2%	続けてほしい	28	12.9%
	良かった	18	8.3%	どちらでもない	5	2.3%
	ふつう	5	2.3%	続ける必要はない	0	0.0%
	あまり良くなかった	2	0.9%	不明	1	0.5%
	良くなかった	0	0.0%			
	不明	2	0.9%			
駄知町	非常に良かった	3	1.4%	続けてほしい	16	7.4%
	良かった	12	5.5%	どちらでもない	5	2.3%
	ふつう	6	2.8%	続ける必要はない	2	0.9%
	あまり良くなかった	1	0.5%	不明	0	0.0%
	良くなかった	0	0.0%			
	不明	1	0.5%			
肥田町	非常に良かった	3	1.4%	続けてほしい	6	2.8%
	良かった	3	1.4%	どちらでもない	3	1.4%
	ふつう	1	0.5%	続ける必要はない	0	0.0%
	あまり良くなかった	2	0.9%	不明	1	0.5%
	良くなかった	1	0.5%			
	不明	0	0.0%			
泉町	非常に良かった	10	4.6%	続けてほしい	46	21.2%
	良かった	33	15.2%	どちらでもない	7	3.2%
	ふつう	11	5.1%	続ける必要はない	1	0.5%
	あまり良くなかった	1	0.5%	不明	5	2.3%
	良くなかった	1	0.5%			
	不明	3	1.4%			