

調査結果

- 1 調査対象者の属性
- 2 人権意識
- 3 女性の人権について
- 4 子どもの人権について
- 5 高齢者の人権について
- 6 障がい者の人権について
- 7 同和問題について
- 8 アイヌの人々の人権について
- 9 外国人の人権について
- 10 感染症患者等（エイズ患者、HIV感染者、ハンセン病元患者）
の人権について
- 11 刑を終えて出所した人の人権について
- 12 犯罪被害者とその家族の人権について
- 13 インターネットによる人権侵害について
- 14 ホームレスの人権について
- 15 性的指向の異なる人の人権について
- 16 性同一性障がい者の人権について
- 17 北朝鮮当局によって拉致された被害者等の人権について
- 18 人身取引について
- 19 人権啓発活動について
- 20 自由意見一覧

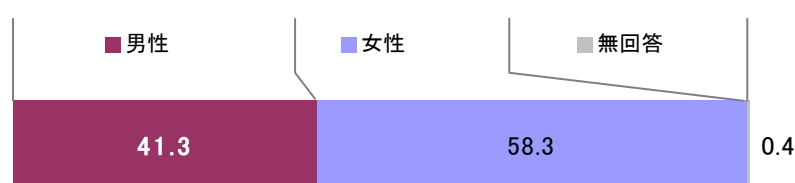
Ⅲ. 調査結果

1 調査対象者の属性

(1) 性別

問1 性別はどちらですか。(○は1つだけ)

回答いただいた方を性別に見ると、「男性」(41.3%)、「女性」(58.3%)となっており、「女性」が17ポイント高くなっています。

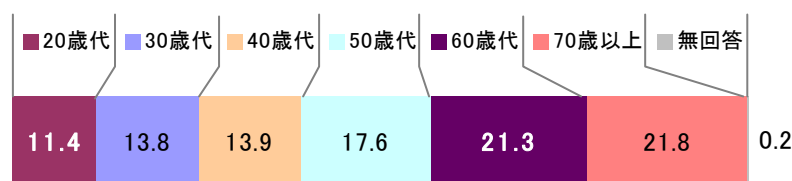


対象者 n=1,070人		人数	%
男性		442	41.3
女性		624	58.3
無回答		4	0.4

(2) 年齢

問2 年齢は満でおいくつですか。(○は1つだけ)

回答いただいた方を年代別に見ると、「70歳以上」(21.8%)が最も多く、次いで「60歳代」(21.3%)となっています。




対象者 n=1,070人		人数	%
20歳代		122	11.4
30歳代		148	13.8
40歳代		149	13.9
50歳代		188	17.6
60歳代		228	21.3
70歳以上		233	21.8
無回答		2	0.2

(3) 職業

問3 ご職業は何ですか。(〇は1つだけ)

回答いただいた方を職業別に見ると、「無職(専業主婦(夫)含む)」(37.0%)が最も多く、次いで「会社員・公務員などの勤め人」(29.6%)となっています。

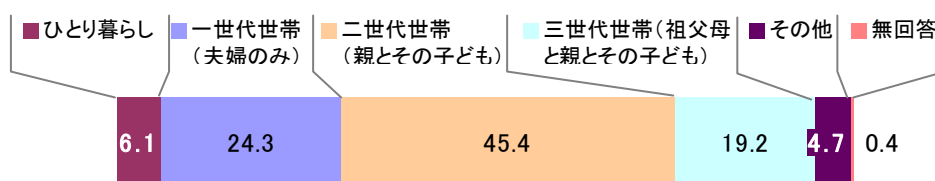


対象者 n=1,070人	人数	%
自営業・経営者	143	13.4
会社員・公務員などの勤め人	317	29.6
パート、アルバイト(内職含む)	159	14.9
学生	14	1.3
無職(専業主婦(夫)含む)	396	37.0
その他	34	3.2
無回答	7	0.7

(4) 家族構成

問4 家族構成はどちらですか。(〇は1つだけ)

回答いただいた方を家族構成別に見ると、「二世帯世帯(親とその子ども)」(45.4%)が最も多く、次いで「二世帯世帯(親とその子ども)」(45.4%)となっています。

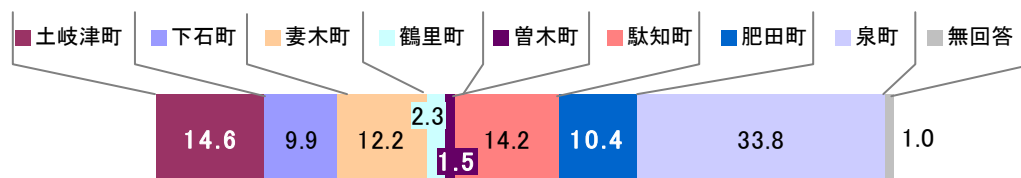


対象者 n=1,070人	人数	%
ひとり暮らし	65	6.1
一世帯世帯(夫婦のみ)	260	24.3
二世帯世帯(親とその子ども)	486	45.4
三世帯世帯(祖父母と親とその子ども)	205	19.2
その他	50	4.7
無回答	4	0.4

(5) 住んでいる町

問5 お住まいの町はどちらですか。(○は1つだけ)

回答いただいた方を町別に見ると、「泉町」(33.8%)が最も多く、次いで「土岐津町」(14.6%)となっています。



対象者 n=1,070人		人数	%
土岐津町		156	14.6
下石町		106	9.9
妻木町		131	12.2
鶴里町		25	2.3
曾木町		16	1.5
駄知町		152	14.2
肥田町		111	10.4
泉町		362	33.8
無回答		11	1.0