

## 19 人権啓発活動について

### (1) 人権意識を高める方法

問58 人権意識を高める方法としては、どのようなものが有効だとあなたは考えますか。  
(あてはまる番号すべてに○)

全体では、「学校での教育」(57.7%)が最も多く、次いで「行政による啓発活動」(49.8%)となっています。

年齢層で見ると、どの年齢層も上位3位までは全体とほぼ同様の結果です。

職業で見ると、「学生」を除いては上位2位まで全体と同様の結果で、「学生」は「家庭や地域での教育」(57.1%)が2位となっています。

上段：人／下段：%

	全体	行政による啓発活動	市民団体、NPOによる啓発活動	職場での啓発活動	家庭や地域での教育	学校での教育	特にない	その他	無回答
合計	1,070	533 49.8	337 31.5	193 18.0	462 43.2	617 57.7	57 5.3	14 1.3	55 5.1
年齢層	20歳代	122 50 41.0	34 27.9	37 30.3	60 49.2	86 70.5	5 4.1	3 2.5	1 0.8
	30歳代	148 69 46.6	43 29.1	35 23.6	68 45.9	103 69.6	8 5.4	2 1.4	3 2.0
	40歳代	149 74 49.7	53 35.6	31 20.8	67 45.0	101 67.8	6 4.0	4 2.7	1 0.7
	50歳代	188 102 54.3	63 33.5	32 17.0	84 44.7	104 55.3	11 5.9	2 1.1	8 4.3
	60歳代	228 127 55.7	71 31.1	29 12.7	97 42.5	122 53.5	9 3.9	1 0.4	10 4.4
	70歳以上	233 110 47.2	73 31.3	29 12.4	86 36.9	100 42.9	18 7.7	2 0.9	32 13.7
	無回答	2 1 50.0	0 0.0	0 0.0	0 0.0	1 50.0	0 0.0	0 0.0	0 0.0
	職業	自営業 経営者	143 74 51.7	51 35.7	25 17.5	68 47.6	87 60.8	7 4.9	3 2.1
会社員 公務員		317 150 47.3	100 31.5	66 20.8	135 42.6	204 64.4	15 4.7	3 0.9	10 3.2
パート・アルバイト (内職)		159 81 50.9	54 34.0	31 19.5	69 43.4	92 57.9	10 6.3	4 2.5	4 2.5
学生		14 5 35.7	2 14.3	6 42.9	8 57.1	13 92.9	0 0.0	0 0.0	0 0.0
無職(専業主婦(夫))		396 202 51.0	119 30.1	57 14.4	163 41.2	199 50.3	24 6.1	4 1.0	28 7.1
その他		34 19 55.9	10 29.4	8 23.5	17 50.0	18 52.9	1 2.9	0 0.0	4 11.8
無回答		7 2 28.6	1 14.3	0 0.0	2 28.6	4 57.1	0 0.0	0 0.0	3 42.9

町別で見ると、多くの町では1位から3位まで全体と同様の傾向となっていますが、「妻木町」では「行政による啓発活動」「学校での教育」（同率55.0%）が1位、次いで「家庭や地域での教育」（45.0%）となっており、「鶴里町」では「家庭や地域での教育」（52.0%）、「学校での教育」（48.0%）、「行政による啓発活動」（36.0%）の順となっており、「曾木町」では「家庭や地域での教育」（50.0%）、「行政による啓発活動」「学校での教育」（同率43.8%）の順となっています。

上段：人／下段：%

	全体	行政による啓発活動	市民団体、NPOによる啓発活動	職場での啓発活動	家庭や地域での教育	学校での教育	特にない	その他	無回答
合計	1,070	533 49.8	337 31.5	193 18.0	462 43.2	617 57.7	57 5.3	14 1.3	55 5.1
町別	土岐津町	156 53.8	84 25.0	39 13.5	21 13.5	54 34.6	87 55.8	9 5.8	11 7.1
	下石町	106 48.1	51 37.7	40 37.7	19 17.9	52 49.1	64 60.4	2 1.9	3 2.8
	妻木町	131 55.0	72 35.1	46 35.1	30 22.9	59 45.0	72 55.0	7 5.3	6 4.6
	鶴里町	25 36.0	9 28.0	7 28.0	4 16.0	13 52.0	12 48.0	4 16.0	1 4.0
	曾木町	16 43.8	7 31.3	5 31.3	5 31.3	8 50.0	7 43.8	1 6.3	0 0.0
	駄知町	152 46.7	71 32.2	49 32.2	27 17.8	67 44.1	86 56.6	7 4.6	14 9.2
	肥田町	111 50.5	56 34.2	38 34.2	29 26.1	48 43.2	68 61.3	4 3.6	3 2.7
	泉町	362 49.7	180 31.2	113 31.2	56 15.5	156 43.1	211 58.3	23 6.4	17 4.7
	無回答	11 27.3	3 0.0	0 0.0	2 18.2	5 45.5	10 90.9	0 0.0	0 0.0

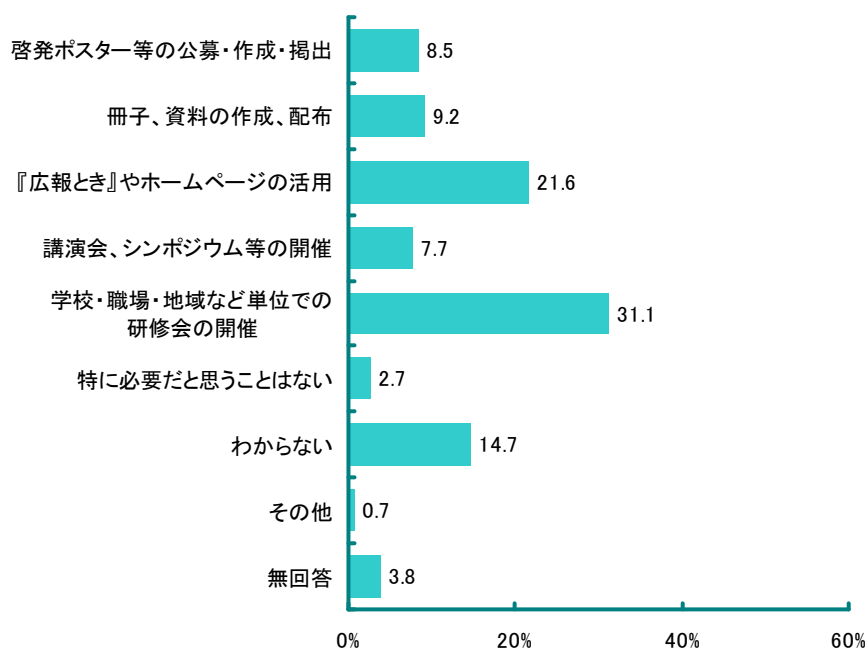
その他意見  
(抜粋)

・わからない。

## (2) 人権教育・人権啓発の方法

問59 人権侵害に関する市民の皆さんの認識を深めるための人権教育・人権啓発の方法について、特にどのようなことが必要だとあなたは思いますか。(○は1つだけ)

全体では、「学校・職場・地域など単位での研修会の開催」(31.1%)が最も多く、次いで『広報とき』やホームページの活用(21.6%)となっています。

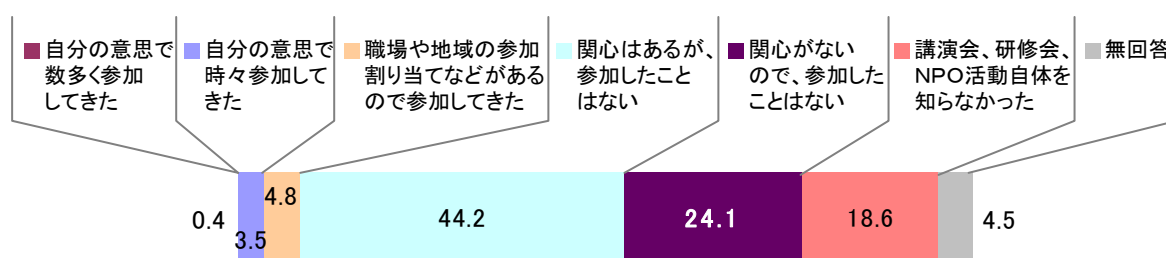


対象者 n=1,070人	人数	%
啓発ポスター等の公募・作成・掲出	91	8.5
冊子、資料の作成、配布	98	9.2
『広報とき』やホームページの活用	231	21.6
講演会、シンポジウム等の開催	82	7.7
学校・職場・地域など単位での研修会の開催	333	31.1
特に必要だと思うことはない	29	2.7
わからない	157	14.7
その他	8	0.7
無回答	41	3.8

### (3) 人権問題に関する活動への参加状況

問60 過去3年間ぐらいの間に、人権問題に関する講演会や研修会、NPO活動への参加について、どのような対応をあなたはしてきましたか。(〇は1つだけ)

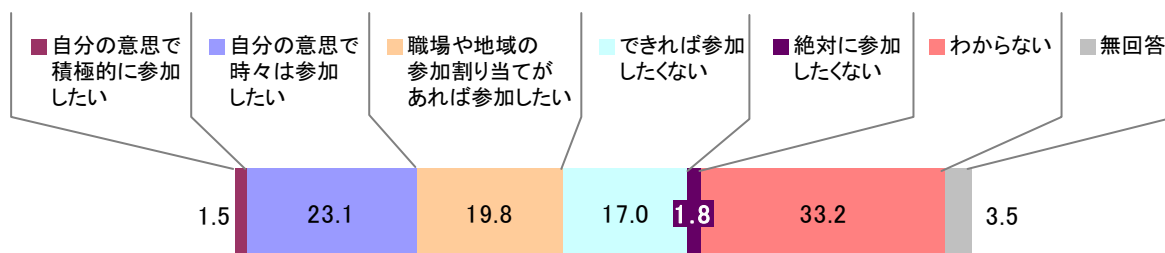
全体では、「関心はあるが、参加したことはない」(44.2%)が最も多く、次いで「関心がないので、参加したことはない」(24.1%)、「講演会、研修会、NPO活動自体を知らなかった」(18.6%)となっています。



対象者 n=1,070人	人数	%
自分の意思で数多く参加してきた	4	0.4
自分の意思で時々参加してきた	37	3.5
職場や地域の参加割り当てなどがあるので参加してきた	51	4.8
関心はあるが、参加したことはない	473	44.2
関心がないので、参加したことはない	258	24.1
講演会、研修会、NPO活動自体を知らなかった	199	18.6
無回答	48	4.5

問60-1 問60で「3」「4」「5」「6」を選んだ方にお伺いします。  
 今後、上記のような活動について、あなたは参加したいと思いますか。(○は1つだけ)

人権問題に関する講演会や研修会、NPO活動への参加意向を尋ねたところ、「わからない」(33.2%)が最も多く、次いで「自分の意思で時々は参加したい」(23.1%)、「職場や地域の参加割り当てがあれば参加したい」(19.8%)となっています。



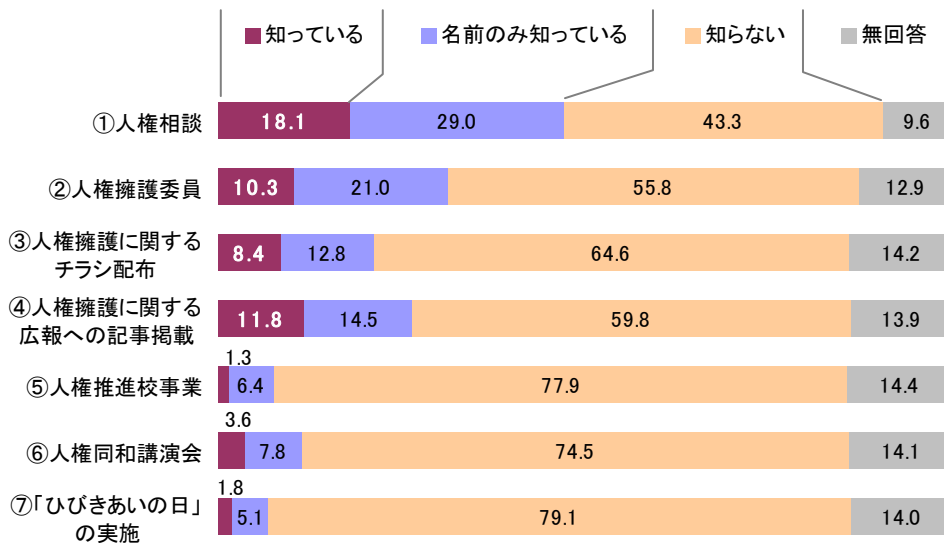
対象者 n=981人	人数	%
自分の意思で積極的に参加したい	15	1.5
自分の意思で時々は参加したい	227	23.1
職場や地域の参加割り当てがあれば参加したい	194	19.8
できれば参加したくない	167	17.0
絶対に参加したくない	18	1.8
わからない	326	33.2
無回答	34	3.5

#### (4) 土岐市における人権問題に関する活動の認知度

問61 土岐市では、人権問題を解決するために様々な取り組みをしています。以下に挙げるものについてあなたはどの程度知っていますか。(それぞれ○は1つだけ)

人権問題を解決するための取り組みについての認知度では、どの項目においても「知っている」という回答が2割に満たない状況となっています。

「知らない」と答えた割合では、「『ひびきあいの日』の実施」(79.1%)、「人権推進校事業」(77.9%)、「人権同和講演会」(74.5%)となっています。



対象者 n=1,070人	知っている		名前のみ知っている		知らない		無回答	
	人数	%	人数	%	人数	%	人数	%
①人権相談	194	18.1	310	29.0	463	43.3	103	9.6
②人権擁護委員	110	10.3	225	21.0	597	55.8	138	12.9
③人権擁護に関するチラシ配布	90	8.4	137	12.8	691	64.6	152	14.2
④人権擁護に関する広報への記事掲載	126	11.8	155	14.5	640	59.8	149	13.9
⑤人権推進校事業	14	1.3	68	6.4	834	77.9	154	14.4
⑥人権同和講演会	39	3.6	83	7.8	797	74.5	151	14.1
⑦「ひびきあいの日」の実施	19	1.8	55	5.1	846	79.1	150	14.0